

**PRIEŠGAISRINĖS APSAUGOS IR GELBĖJIMO DEPARTAMENTO  
PRIE VIDAUS REIKALŲ MINISTERIJOS  
GAISRINIŲ TYRIMŲ CENTRAS**

**2019 METŲ RUGSĖJO 30 D.**

**BIUDŽETO VYKDYMO ATASKAITŲ  
RINKINYS**

**VILNIUS**

**PAGD PRIE VRM GAISRINIŲ TYRIMŲ CENTRAS**

(įstaigos pavadinimas, kodas Juridinių asmenų registre, adresas)  
Švitrigailos 18, Vilnius

**BIUDŽETINIŲ ĮSTAIGŲ PAJAMŲ ĮMOKŲ Į BIUDŽETĄ, BIUDŽETO PAJAMŲ IŠ MOKESČIŲ DALIES  
IR KITŲ LĖŠŲ, SKIRIAMŲ PROGRAMOMS FINANSUOTI,**

2019 M. rugsejo 30 d.

(metinė, ketvirtinė)

**ATASKAITA**

2019-10-01 Nr.

(data)

Priešgaisrinė, civilinė sauga ir gelbėjimo darbai

(Programos pavadinimas)

Kodas	90
Ministerijos	004
Departamento	2384
Įstaigos	1
Programos kodas	1.4.1.1.1.

Pavadinimas	Perkeltas įmokų likutis ataskaitinių metų pradžioje (išdo sąskaita)	Įstatymu patvirtintos įmokos metams*	Faktinės įmokos į biudžetą per ataskaitinį laikotarpį	Gauti biudžeto asignavimai per ataskaitinį laikotarpį	Panaudoti asignavimai per ataskaitinį laikotarpį	Negatūs asignavimų likutis iš išdo (2+4-5)	Nepanaudotas asignavimų likutis sąskaitoje, kasoje, mokėjimo kortelėse	Nepanaudotas asignavimų likutis ataskaitinio laikotarpio pabaigoje (7+8)	Bendras nepanaudotas asignavimų likutis ataskaitinio laikotarpio pabaigoje (7+8)
1	2	3	4	5	6	7	8	9	(eurais, ct)
1. Biudžetinių įstaigų pajamų įmokos, iš viso, iš jų pagal:	345267,26	350000,00	211327,83	142456,69	142456,69	414138,40		414138,40	
1.1. Finansavimo šaltinis 1.4.1.1.1	345267,26	350000,00	211327,83	142456,69	142456,69	414138,40		414138,40	
1.2. Finansavimo šaltinis 1.4.2.1.1									
2. Valstybės biudžeto pajamų iš mokesčių dalis ir kitos lėšos, kurių panaudojimo apimtis ir tikslinė paskirtis nurodyta įstatyme ar Vyriausybės nutarime (finansavimo šaltinis 1.6), iš viso, iš jų pagal:									
Finansavimo šaltinius nuo 1.6.1.1.1 iki 1.6.1.1.9									
2.1. Finansavimo šaltinis 1.6.1.1.1									
2.2. Finansavimo šaltinis 1.6.1.1.2									
2.3. Finansavimo šaltinis 1.6.....									



\* Valstybės biudžeto ir savivaldybių biudžetų finansinių rodiklių patvirtinimo įstatymas.

Direktorius

(įstaigos vadovo ar jo įgalioto asmens pareigų pavadinimas)

**PAGD prie VRM FS buhalterė**

(vyriausiasis buhalteris (buhalteris)/centralizuotos apskaitos įstaigos vadovas arba jo įgaliotas asmuo)

  
(parašas)  
  
(parašas)

Donatas Lipinskas

(vardas ir pavardė)

Nijolė Nyderienė

(vardas ir pavardė)

**PAGD prie VRM Gaisrinių tyrimų centras, 188781788, Švitrigailos g. 18, Vilnius**

(įstaigos pavadinimas, kodas Juridinių asmenų registre, adresas)

**BIUDŽETO IŠLAIDŲ ŠAMATOS VYKDYMO  
2019 M. RUGSĖJO 30 D.**

ketvirtinė

(metinė, ketvirtinė)

**ATASKAITA**

2019.10.10

Nr.

(data)

Finansavimo šaltinio	Valstybės funkcijos	Programos	Įstaigos	Kodas	
				Ministerijos/Savivaldybės	90
				Departamento	004
				Įstaigos	2384

Data: 19-10-07

Laikas: 13:05:21

(eurais, ct)

Išlaidų ekonominės klasifikacijos kodas	Išlaidų pavadinimas	Eil. Nr.	Asignavimų planas, įskaitant patikslinimus		Gauti asignavimai kartu su įskaitytu praėjusių metų lėšų likučiu	Panaudoti asignavimai
			metams	ataskaitiniam laikotarpiui		
1	2	3	4	5	6	7
2 + 3	IŠLAIDOS IŠ VISO	307	1.165.267,00	949.567,00	453.148,10	453.148,10
2.	IŠLAIDOS	1	885.267,00	685.567,00	433.306,25	433.306,25
2. 1,	Darbo užmokestis ir socialinis draudimas	2	468.000,00	336.000,00	309.960,83	309.960,83
2. 1. 1,	Darbo užmokestis	3	460.000,00	330.000,00	304.805,45	304.805,45
2. 1. 1. 1	Darbo užmokestis	4	460.000,00	330.000,00	304.805,45	304.805,45
2. 1. 1. 1. 1	Darbo užmokestis	5	460.000,00	330.000,00	304.805,45	304.805,45
2. 1. 1. 1. 1.01	Darbo užmokestis pinigais	6	460.000,00	330.000,00	304.805,45	304.805,45
2. 1. 2,	Socialinio draudimo įmokos	8	8.000,00	6.000,00	5.155,38	5.155,38
2. 1. 2. 1	Socialinio draudimo įmokos	9	8.000,00	6.000,00	5.155,38	5.155,38
2. 1. 2. 1. 1	Socialinio draudimo įmokos	10	8.000,00	6.000,00	5.155,38	5.155,38
2. 1. 2. 1. 1.01	Socialinio draudimo įmokos	11	8.000,00	6.000,00	5.155,38	5.155,38
2. 2,	Prekių ir paslaugų įsigijimo išlaidos	12	415.267,00	347.767,00	122.614,84	122.614,84
2. 2. 1,	Prekių ir paslaugų įsigijimo išlaidos	13	415.267,00	347.767,00	122.614,84	122.614,84
2. 2. 1. 1	Prekių ir paslaugų įsigijimo išlaidos	14	415.267,00	347.767,00	122.614,84	122.614,84
2. 2. 1. 1. 1	Prekių ir paslaugų įsigijimo išlaidos	15	415.267,00	347.767,00	122.614,84	122.614,84
2. 2. 1. 1. 1.02	Medikamentų ir medicininių prekių bei paslaugų įsigijimo išlaidos	17	1.500,00	1.400,00	911,21	911,21
2. 2. 1. 1. 1.05	Ryšių įrangos ir ryšių paslaugų įsigijimo išlaidos	18	4.000,00	3.000,00	2.913,15	2.913,15
2. 2. 1. 1. 1.06	Transporto išlaikymo ir transporto paslaugų įsigijimo išlaidos	19	32.000,00	24.000,00	11.148,34	11.148,34
2. 2. 1. 1. 1.07	Aprangos ir patalynės įsigijimo bei priežiūros išlaidos	20	6.000,00	4.000,00		
2. 2. 1. 1. 1.11	Komandiruočių išlaidos	23	34.000,00	28.000,00	26.391,59	26.391,59
2. 2. 1. 1. 1.15	Materialiojo turto paprastojo remonto prekių ir paslaugų įsigijimo išlaidos	26	162.000,00	147.000,00	8.206,40	8.206,40
2. 2. 1. 1. 1.16	Kvalifikacijos kėlimo išlaidos	27	12.000,00	10.000,00	8.365,85	8.365,85
2. 2. 1. 1. 1.20	Komunalinių paslaugų įsigijimo išlaidos	30	34.000,00	25.000,00	20.362,86	20.362,86
2. 2. 1. 1. 1.21	Informacinių technologijų prekių ir paslaugų įsigijimo išlaidos		16.000,00	12.000,00	5.471,61	5.471,61
2. 2. 1. 1. 1.22	Reprezentacinės išlaidos		1.500,00	1.100,00	283,00	283,00
2. 2. 1. 1. 1.30	Kitų prekių ir paslaugų įsigijimo išlaidos	31	112.267,00	92.267,00	38.560,83	38.560,83
2. 7,	Socialinės išmokos (pašalpos)	98	2.000,00	1.800,00	730,58	730,58
2. 7. 3,	Darbdavių socialinė parama	109	2.000,00	1.800,00	730,58	730,58
2. 7. 3. 1	Darbdavių socialinė parama	110	2.000,00	1.800,00	730,58	730,58
2. 7. 3. 1. 1	Darbdavių socialinė parama	111	2.000,00	1.800,00	730,58	730,58
2. 7. 3. 1. 1.01	Darbdavių socialinė parama pinigais	112	2.000,00	1.800,00	730,58	730,58

						Kodas
						Ministerijos/Savivaldybės 90
						Departamento 004
						Istaigos 2384
						Programos
Finansavimo šaltinio						
Valstybės funkcijos						

Data: 19-10-07

Laikas: 13:05:21

1	2	3	4	5	6	7
3.	MATERIALIOJO IR NEMATERIALIOJO TURTO ĮSIGIJIMO, FINANSINIO TURTO PADIDĖJIMO IR FINANSINIŲ ĮSIPAREIGIJIMŲ VYKDYMO IŠLAIDOS	139	280.000,00	264.000,00	19.841,85	19.841,85
3. 1.	Materialiojo ir nematerialiojo turto įsigijimo išlaidos	140	280.000,00	264.000,00	19.841,85	19.841,85
3. 1. 1.	Ilgalaikio materialiojo turto kūrimo ir įsigijimo išlaidos	141	266.000,00	253.000,00	19.161,85	19.161,85
3. 1. 1. 3	Mašinų ir įrenginių įsigijimo išlaidos	150	266.000,00	253.000,00	19.161,85	19.161,85
3. 1. 1. 3. 1	Mašinų ir įrenginių įsigijimo išlaidos	151	266.000,00	253.000,00	19.161,85	19.161,85
3. 1. 1. 3. 1.02	Kitų mašinų ir įrenginių įsigijimo išlaidos	153	266.000,00	253.000,00	19.161,85	19.161,85
3. 1. 2.	Nematerialiojo turto kūrimo ir įsigijimo išlaidos	163	14.000,00	11.000,00	680,00	680,00
3. 1. 2. 1	Nematerialiojo turto kūrimo ir įsigijimo išlaidos	164	14.000,00	11.000,00	680,00	680,00
3. 1. 2. 1. 1	Nematerialiojo turto kūrimo ir įsigijimo išlaidos	165	14.000,00	11.000,00	680,00	680,00
3. 1. 2. 1. 1.02	Kompiuterinės programinės įrangos ir kompiuterinės programinės įrangos licencijų įsigijimo išlaidos	167	14.000,00	11.000,00	680,00	680,00
	IŠ VISO		1.165.267,00	949.567,00	453.148,10	453.148,10

\_\_\_\_\_  
 Direktorius  
 (istaigos vadovo ar jo įgalioto asmens pareigų pavadinimas)

\_\_\_\_\_  
 (parašas)

\_\_\_\_\_  
 (parašas)

\_\_\_\_\_  
 Donatas Lipinskas  
 (vardas ir pavardė)

\_\_\_\_\_  
 PAGD FS buhalterė  
 (vyriausiasis buhalteris)

\_\_\_\_\_  
 Nijolė Nyderienė  
 (vardas ir pavardė)

**PAGD prie VRM Gaisrinių tyrimų centras, 188781788, Švitrigailos g. 18, Vilnius**

(įstaigos pavadinimas, kodas Juridinių asmenų registre, adresas)

**BIUDŽETO IŠLAIDŲ SAMATOS VYKDYMO  
2019 M. RUGSĖJO 30 D.**

ketvirtinė

(metinė, ketvirtinė)

**ATASKAITA**

2019.10.10 Nr. \_\_\_\_\_

(data)

Priešgaisrinė, civilinė sauga ir gelbėjimo darbai

(programos pavadinimas)

					Kodas	
					Ministerijos/Savivaldybės	90
					Departamento	004
					Įstaigos	2384
					Programos	01 005
Finansavimo šaltinio	1	1	1	1	1	
Valstybės funkcijos		03	02	01	01	

Data: 19-10-07

Laikas: 13:03:03

(eurais, ct)

Išlaidų ekonominės klasifikacijos kodas	Išlaidų pavadinimas	Eil. Nr.	Asignavimų planas, įskaitant patikslinimus		Gauti asignavimai kartu su įskaitytu praėjusių metų lėšų likučiu	Panaudoti asignavimai
			metams	ataskaitiniam laikotarpiui		
1	2	3	4	5	6	7
2 + 3	IŠLAIDOS IŠ VISO	307	470.000,00	337.800,00	310.691,41	310.691,41
2.	IŠLAIDOS	1	470.000,00	337.800,00	310.691,41	310.691,41
2. 1,	Darbo užmokestis ir socialinis draudimas	2	468.000,00	336.000,00	309.960,83	309.960,83
2. 1. 1,	Darbo užmokestis	3	460.000,00	330.000,00	304.805,45	304.805,45
2. 1. 1. 1	Darbo užmokestis	4	460.000,00	330.000,00	304.805,45	304.805,45
2. 1. 1. 1. 1	Darbo užmokestis	5	460.000,00	330.000,00	304.805,45	304.805,45
2. 1. 1. 1. 1.01	Darbo užmokestis pinigais	6	460.000,00	330.000,00	304.805,45	304.805,45
2. 1. 2,	Socialinio draudimo įmokos	8	8.000,00	6.000,00	5.155,38	5.155,38
2. 1. 2. 1	Socialinio draudimo įmokos	9	8.000,00	6.000,00	5.155,38	5.155,38
2. 1. 2. 1. 1	Socialinio draudimo įmokos	10	8.000,00	6.000,00	5.155,38	5.155,38
2. 1. 2. 1. 1.01	Socialinio draudimo įmokos	11	8.000,00	6.000,00	5.155,38	5.155,38
2. 7,	Socialinės išmokos (pašalpos)	98	2.000,00	1.800,00	730,58	730,58
2. 7. 3,	Darbdavių socialinė parama	109	2.000,00	1.800,00	730,58	730,58
2. 7. 3. 1	Darbdavių socialinė parama	110	2.000,00	1.800,00	730,58	730,58
2. 7. 3. 1. 1	Darbdavių socialinė parama	111	2.000,00	1.800,00	730,58	730,58
2. 7. 3. 1. 1.01	Darbdavių socialinė parama pinigais	112	2.000,00	1.800,00	730,58	730,58
	IŠ VISO		470.000,00	337.800,00	310.691,41	310.691,41

Direktorius

(įstaigos vadovo ar jo įgalioto asmens pareigų pavadinimas)

PAGD FS buhalterė  
(vyriausiasis buhalteris)

(parašas)

(parašas)

Donatas Lipinkas

(vardas ir pavardė)

Nijolė Nyderienė

(vardas ir pavardė)

**PAGD prie VRM Gaisrinių tyrimų centras, 188781788, Švitrigailos g. 18, Vilnius**

(įstaigos pavadinimas, kodas Juridinių asmenų registre, adresas)

**BIUDŽETO IŠLAIDŲ SAMATOS VYKDYMO  
2019 M. RUGSĖJO 30 D.**

ketvirtinė

(metinė, ketvirtinė)

**ATASKAITA**2019.10.10 Nr. \_\_\_\_\_  
(data)

Priešgaisrinė, civilinė sauga ir gelbėjimo darbai

(programos pavadinimas)

					Kodas	
					Ministerijos/Savivaldybės	90
					Departamento	004
					Įstaigos	2384
					Programos	01 005
Finansavimo šaltinio	1	4	1	1	1	
Valstybės funkcijos		03	02	01	01	

Data: 19-10-07

Laikas: 13:03:03

(eurais, ct)

Išlaidų ekonominės klasifikacijos kodas	Išlaidų pavadinimas	Eil. Nr.	Asignavimų planas, įskaitant patikslinimus		Gauti asignavimai kartu su įskaitytu praėjusių metų lėšų likučiu	Panaudoti asignavimai
			metams	ataskaitiniam laikotarpiui		
1	2	3	4	5	6	7
2 + 3	IŠLAIDOS IŠ VISO	307	695.267,00	611.767,00	142.456,69	142.456,69
2.	IŠLAIDOS	1	415.267,00	347.767,00	122.614,84	122.614,84
2. 2.	Prekių ir paslaugų įsigijimo išlaidos	12	415.267,00	347.767,00	122.614,84	122.614,84
2. 2. 1.	Prekių ir paslaugų įsigijimo išlaidos	13	415.267,00	347.767,00	122.614,84	122.614,84
2. 2. 1. 1	Prekių ir paslaugų įsigijimo išlaidos	14	415.267,00	347.767,00	122.614,84	122.614,84
2. 2. 1. 1. 1	Prekių ir paslaugų įsigijimo išlaidos	15	415.267,00	347.767,00	122.614,84	122.614,84
2. 2. 1. 1. 1.02	Medikamentų ir medicininių prekių bei paslaugų įsigijimo išlaidos	17	1.500,00	1.400,00	911,21	911,21
2. 2. 1. 1. 1.05	Ryšių įrangos ir ryšių paslaugų įsigijimo išlaidos	18	4.000,00	3.000,00	2.913,15	2.913,15
2. 2. 1. 1. 1.06	Transporto išlaikymo ir transporto paslaugų įsigijimo išlaidos	19	32.000,00	24.000,00	11.148,34	11.148,34
2. 2. 1. 1. 1.07	Aprangos ir patalynės įsigijimo bei priežiūros išlaidos	20	6.000,00	4.000,00		
2. 2. 1. 1. 1.11	Komandiruočių išlaidos	23	34.000,00	28.000,00	26.391,59	26.391,59
2. 2. 1. 1. 1.15	Materialiojo turto paprastojo remonto prekių ir paslaugų įsigijimo išlaidos	26	162.000,00	147.000,00	8.206,40	8.206,40
2. 2. 1. 1. 1.16	Kvalifikacijos kėlimo išlaidos	27	12.000,00	10.000,00	8.365,85	8.365,85
2. 2. 1. 1. 1.20	Komunalinių paslaugų įsigijimo išlaidos	30	34.000,00	25.000,00	20.362,86	20.362,86
2. 2. 1. 1. 1.21	Informacinių technologijų prekių ir paslaugų įsigijimo išlaidos		16.000,00	12.000,00	5.471,61	5.471,61
2. 2. 1. 1. 1.22	Reprezentacinės išlaidos		1.500,00	1.100,00	283,00	283,00
2. 2. 1. 1. 1.30	Kitų prekių ir paslaugų įsigijimo išlaidos	31	112.267,00	92.267,00	38.560,83	38.560,83
3.	MATERIALIOJO IR NEMATERIALIOJO TURTO ĮSIGIJIMO, FINANSINIO TURTO PADIDĖJIMO IR FINANSINIŲ ĮSIPAREIGOJIMŲ VYKDYMO IŠLAIDOS	139	280.000,00	264.000,00	19.841,85	19.841,85
3. 1.	Materialiojo ir nematerialiojo turto įsigijimo išlaidos	140	280.000,00	264.000,00	19.841,85	19.841,85
3. 1. 1.	Ilgalaikio materialiojo turto kūrimo ir įsigijimo išlaidos	141	266.000,00	253.000,00	19.161,85	19.161,85
3. 1. 1. 3	Mašinų ir įrenginių įsigijimo išlaidos	150	266.000,00	253.000,00	19.161,85	19.161,85
3. 1. 1. 3. 1	Mašinų ir įrenginių įsigijimo išlaidos	151	266.000,00	253.000,00	19.161,85	19.161,85
3. 1. 1. 3. 1.02	Kitų mašinų ir įrenginių įsigijimo išlaidos	153	266.000,00	253.000,00	19.161,85	19.161,85
3. 1. 2.	Nematerialiojo turto kūrimo ir įsigijimo išlaidos	163	14.000,00	11.000,00	680,00	680,00
3. 1. 2. 1	Nematerialiojo turto kūrimo ir įsigijimo išlaidos	164	14.000,00	11.000,00	680,00	680,00
3. 1. 2. 1. 1	Nematerialiojo turto kūrimo ir įsigijimo išlaidos	165	14.000,00	11.000,00	680,00	680,00

				Kodas	
				Ministerijos/Savivaldybės	90
				Departamento	004
				Istaigos	2384
				Programos	01
Finansavimo šaltinio	1	4	1	1	1
Valstybės funkcijos		03	02	01	01

Data: 19-10-07

Laikas: 13:03:03

1	2	3	4	5	6	7
3. 1. 2. 1. 1.02	Kompiuterinės programinės įrangos ir kompiuterinės programinės įrangos licencijų įsigijimo išlaidos	167	14.000,00	11.000,00	680,00	680,00
	IŠ VISO		695.267,00	611.767,00	142.456,69	142.456,69

Direktorius

(įstaigos vadovo ar jo įgalioto asmens pareigų pavadinimas)

(parašas)

Donatas Lipinskas

(vardas ir pavardė)

PAGD FS buhalterė

(vyriausiasis buhalteris)

(parašas)

Nijolė Nyderienė

(vardas ir pavardė)

PAGD prie VRM Gaisrinių tyrimų centras, 188781788, Švitrigailos g. 18, Vilnius, 2600 Vilnius

(viešojo sektoriaus subjekto pavadinimas, kodas Juridinių asmenų registre, adresas)

Valstybės išdui, MVAL1

(finansuojančios institucijos pavadinimas)

PAŽYMA DĖL FINANSAVIMO SUMŲ  
2019 M. RUGSĖJO 30 D.

2019-10-09  
(data)

Nr. \_\_\_\_\_

	Kodas
Ministerijos	90004
Departamento	004
Istaigos	2384

Versijos Nr. 1

Eil. Nr.	Finansavimo šaltinio kodas	Valstybės funkcija	Ekonominės klasifikacijos straipsnis	Suma (Eur, ct.)
----------	----------------------------	--------------------	--------------------------------------	-----------------

1. Sukaupta finansavimo pajamų suma ataskaitinio laikotarpio pabaigoje (likutis)\*:

1	1.1.1.1.1	03.02.01.01	2.1.1.1.1.01	42.968,86
2	1.1.1.1.1	03.02.01.01	2.1.2.1.1.01	2.807,96
3	1.1.1.1.1	03.02.01.01	2.7.3.1.1.01	256,56
	<b>1.1.1.1.1</b>	<b>03.02.01.01</b>		<b>46.033,38</b>
	<b>1.1.1.1.1</b>			<b>46.033,38</b>
	<b>Iš viso:</b>			<b>46.033,38</b>

2. Gautinos finansavimo sumos ataskaitinio laikotarpio pabaigoje (likutis)\*\*:

1				0,00
				0,00
				0,00
	<b>Iš viso:</b>			<b>0,00</b>

3. Per ataskaitinį laikotarpį gautos finansavimo sumos\*\*\*:

1	1.1.1.1.1	03.02.01.01	2.1.1.1.1.01	304.805,45
2	1.1.1.1.1	03.02.01.01	2.1.2.1.1.01	5.155,38
3	1.1.1.1.1	03.02.01.01	2.7.3.1.1.01	730,58
	<b>1.1.1.1.1</b>	<b>03.02.01.01</b>		<b>310.691,41</b>
	<b>1.1.1.1.1</b>			<b>310.691,41</b>
	<b>Iš viso:</b>			<b>310.691,41</b>

4. Gražintinos finansavimo sumos ataskaitinio laikotarpio pabaigoje (likutis)\*\*\*\*:

1				0,00
				0,00
				0,00
	<b>Iš viso:</b>			<b>0,00</b>

5. Sukauptos gražintinos finansavimo sumos ataskaitinio laikotarpio pabaigoje (likutis)\*\*\*\*\*:



Eil. Nr.	Finansavimo šaltinio kodas	Valstybės funkcija	Ekonominės klasifikacijos straipsnis	Suma (Eur, ct.)
1				0,00
				0,00
				0,00
	<b>Iš viso:</b>			<b>0,00</b>

\*Sukauptos finansavimo pajamos ((debitas 1632XXX - Kitos ilgalaikės gautinos sumos (ta dalis, kiek patirta sąnauda, kurias numatoma kompensuoti iš išdo vėliau nei po 12 mėnesių) ir 228XXX - Sukauptos finansavimo pajamos ir kitos sukauptos gautinos sumos, kurios yra susijusios su finansavimo sumomis) iš Valstybės išdo.

\*\* Gautinos finansavimo sumos (kreditas 41XXXXX Finansavimo sumos (gautinos)) iš Valstybės išdo.

\*\*\* Gautos finansavimo sumos (kreditas 42XXXXX1 Finansavimo sumos (gautos)) iš Valstybės išdo.

\*\*\*\* Gražintinos finansavimo sumos (kreditas 686XXXX Gražintinos finansavimo sumos) Valstybės išdo.

\*\*\*\*\* Sukauptos gražintinos finansavimo sumos (kreditas 695XXXX Kiti trumpalaikiai įsipareigojimai (sukauptos gražintinos finansavimo sumos)) Valstybės išdo.

Duomenys pateikiami susumuoti pagal finansavimo šaltinį, valstybės funkciją, iš viso.

Duomenys pagal biudžetinių įstaigų pajamų įmokų finansavimo šaltinį (1. 4.) pažymoje nerodomi.

Duomenys pateikiami eurais ir centais su dviem ženklais po kablelio.

\_\_\_\_\_  
 Direktorius  
 (įstaigos vadovo ar jo įgalioto asmens pareigų pavadinimas)  
 \_\_\_\_\_  
 PAGD prie VRM FS buhalterė  
 (vyriausiasis buhalteris (buhalteris))

\_\_\_\_\_  
 (parašas)  
 \_\_\_\_\_  
 (parašas)

\_\_\_\_\_  
 Donatas Lipinskas  
 (vardas ir pavardė)  
 \_\_\_\_\_  
 Nijolė Nyderienė  
 (vardas ir pavardė)

Forma Nr. 4 patvirtinta  
Lietuvos Respublikos finansų ministro  
2008 m. gruodžio 31 d. įsakymu Nr. 1K-465  
(Lietuvos Respublikos finansų ministro  
2018 m. gruodžio 31 d. įsakymo Nr. 1K-464  
redakcija)

PAGD PRIE CRM GAISRINIŲ TYRIMŲ CENTRAS 188781788 Švitrigailos 18 Vilnius  
(įstaigos pavadinimas, kodas Juridinių asmenų registre, adresas)

**MOKĖTINŲ IR GAUTINŲ SUMŲ**

2019 M. RUGSĖJO 30 D.

ketvirtinė  
(metinė, ketvirtinė)

**ATASKAITA**

2019 10 10 Nr.

(data)

Ministerijos / Savivaldybės	Kodas	90
Departamento		4
Įstaigos		2384
		(tūkst. eurų)

Išlaidų ekonominės klasifikacijos kodas	Išlaidų pavadinimas	Eil. Nr.	Mokėtinos sumos			
			biudžeto lėšos			
			likutis metų pradžioje	likutis ataskaitinio laikotarpio pabaigoje iš viso	iš jų įvykdymo terminas 10 dienų	45 dienas
1	2	3	4	5	6	7
2	<b>IŠLAIDOS</b>	1	11,5	63,9		
2 1	<b>Darbo užmokestis ir socialinis draudimas</b>	2	4,6	36,0		
2 1 1	Darbo užmokestis	3	3,8	35,4		x
2 1 1 1 1 1	Darbo užmokestis pinigais	4	3,8	35,4		x
	iš jų: gyventojų pajamų mokestis	5		7,3		x
2 1 1 1 2 1	Pajamos natūra	6				x
2 1 2	Socialinio draudimo įmokos	7	0,8	0,6	x	
2 1 2 1 1 1	Socialinio draudimo įmokos	8	0,8	0,6	x	
2 2	<b>Prekių ir paslaugų įsigijimo išlaidos</b>	9	6,9	27,6		
2 2 1	Prekių ir paslaugų įsigijimo išlaidos	10	6,9	27,6		
2 2 1 1 1 1	Mitybos išlaidos	11			x	
2 2 1 1 1 2	Medikamentų ir medicininių prekių bei paslaugų įsigijimo išlaidos	12			x	
2 2 1 1 1 5	Ryšių įrangos ir ryšių paslaugų įsigijimo išlaidos	13	0,2	0,1	x	
2 2 1 1 1 6	Transporto išlaikymo ir transporto paslaugų įsigijimo išlaidos	14	1,8	0,3	x	
2 2 1 1 1 7	Aprangos ir patalynės įsigijimo bei priežiūros išlaidos	15			x	
2 2 1 1 1 11	Komandiruočių išlaidos	16		1,6		x
2 2 1 1 1 12	Gyvenamųjų vietovių viešojo ūkio išlaidos	17			x	
2 2 1 1 1 14	Materialiojo ir nematerialiojo turto nuomos išlaidos	18			x	
2 2 1 1 1 15	Materialiojo turto paprastojo remonto prekių ir paslaugų įsigijimo išlaidos	19	0,3	22,7	x	
2 2 1 1 1 16	Kvalifikacijos kėlimo išlaidos	20			x	
2 2 1 1 1 17	Ekspertų ir konsultantų paslaugų įsigijimo išlaidos	21			x	
2 2 1 1 1 20	Komunalinių paslaugų įsigijimo išlaidos	22	3,3	1,4	x	
2 2 1 1 1 21	Informacinių technologijų prekių ir paslaugų įsigijimo išlaidos	23	0,2	0,5	x	
2 2 1 1 1 22	Reprezentacinės išlaidos	24			x	
2 2 1 1 1 30	Kitų prekių ir paslaugų įsigijimo išlaidos	25	1,1	1,0	x	
2 3	<b>Palūkanos</b>	26			x	

Ministerijos / Savivaldybės	Kodas	90
Departamento		4
Įstaigos		2384
	(tūkst. eurų)	

Išlaidų ekonominės klasifikacijos kodas	Išlaidų pavadinimas	Eil. Nr.	Mokėtinos sumos			
			likutis metų pradžioje	likutis ataskaitinio laikotarpio pabaigoje iš viso	biudžeto lėšos	
					10 dienų	45 dienas
1	2	3	4	5	6	7
2 3 1	Palūkanos	27			x	
2 3 1 1	Palūkanos nerezidentams	28			x	
2 3 1 1 1	Asignavimų valdytojų sumokėtos palūkanos	29			x	
2 3 1 1 1 2	Finansų ministerijos sumokėtos palūkanos	30			x	
2 3 1 1 1 3	Savivaldybių sumokėtos palūkanos	31			x	
2 3 1 2	Palūkanos rezidentams, kitiems nei valdžios sektorius (tik už tiesioginę skolą)	32			x	
2 3 1 2 1	Asignavimų valdytojų sumokėtos palūkanos	33			x	
2 3 1 2 1 2	Finansų ministerijos sumokėtos palūkanos	34			x	
2 3 1 2 1 3	Savivaldybių sumokėtos palūkanos	35			x	
2 3 1 3	Palūkanos kitiems valdžios sektoriaus subjektams	36			x	
2 3 1 3 1	Palūkanos valstybės biudžetui	37			x	
2 3 1 3 1 2	Palūkanos savivaldybių biudžetams	38			x	
2 3 1 3 1 3	Palūkanos nebiudžetiniams fondams	39			x	
2 3 2	Žemės nuoma	40			x	
2 3 2 1	Žemės nuoma	41			x	
2 3 2 1 1	Žemės nuoma	42			x	
2 4	<b>Subsidijos</b>	43			x	
2 4 1	Subsidijos iš biudžeto lėšų	44			x	
2 4 1 1	Subsidijos importui	45			x	
2 4 1 1 1	Subsidijos gaminiams	46			x	
2 4 1 1 1 2	Subsidijos gamybai	47			x	
2 5	<b>Dotacijos</b>	48			x	
2 5 1	Dotacijos užsienio valstybėms	49			x	
2 5 1 1	Dotacijos užsienio valstybėms einamiesiems tikslams	50			x	
2 5 1 1 1	Dotacijos užsienio valstybėms turtui įsigyti	51			x	
2 5 2	Dotacijos tarptautinėms organizacijoms	52			x	
2 5 2 1	Dotacijos tarptautinėms organizacijoms einamiesiems tikslams	53			x	
2 5 2 1 1	Dotacijos tarptautinėms organizacijoms turtui įsigyti	54			x	
2 5 3	Dotacijos kitiems valdžios sektoriaus subjektams	55			x	
2 5 3 1	Dotacijos kitiems valdžios sektoriaus subjektams einamiesiems tikslams	56			x	
2 5 3 1 1	Dotacijos savivaldybėms einamiesiems tikslams	57			x	
2 5 3 2	Dotacijos kitiems valdžios sektoriaus subjektams turtui įsigyti	58				
2 5 3 2 1	Dotacijos savivaldybėms turtui įsigyti	59				
2 6	<b>Įmokos į Europos Sąjungos biudžetą</b>	60			x	
2 6 1	Tradiciniai nuosavi ištekčiai	61			x	
2 6 1 1	Muitai	62			x	
2 6 1 1 1	Cukraus sektoriaus mokesčiai	63			x	
2 6 2	Pridėtinės vertės mokesčio nuosavi ištekčiai	64			x	
2 6 2 1	Pridėtinės vertės mokesčio nuosavi ištekčiai	65			x	
2 6 3	Bendrijų nacionalinių pajamų nuosavi ištekčiai	66			x	
2 6 3 1	Bendrijų nacionalinių pajamų nuosavi ištekčiai	67			x	
2 6 4	Biudžeto disbalansų korekcija Jungtinės Karalystės naudai	68			x	

Kodas  
 Ministerijos / Savivaldybės 90  
 Departamento 4  
 Įstaigos 2384  
 (tūkst. eurų)

Išlaidų ekonominės klasifikacijos kodas	Išlaidų pavadinimas	Eil. Nr.	Mokėtinos sumos			
			likutis metų pradžioje	likutis ataskaitinio laikotarpio pabaigoje iš viso	biudžeto lėšos	
					iš jų įvykdymo terminas	
1	2	3	4	5	6 10 dienų	7 45 dienas
2 6 4 1 1 1	Biudžeto disbalansų korekcija Jungtinės Karalystės naudai	69			x	
2 6 5	Su nuosavais ištekliais susijusios baudos, delspinigiai ir neigiamos palūkanos	70			x	
2 6 5 1 1 1	Su nuosavais ištekliais susijusios baudos, delspinigiai ir neigiamos palūkanos	71			x	
2 7	<b>Socialinės išmokos (pašalpos)</b>	72		0,3	x	
2 7 1	Socialinio draudimo išmokos (pašalpos)	73			x	
2 7 1 1 1 1	Socialinio draudimo išmokos pinigais	74			x	
2 7 1 1 1 2	Socialinio draudimo išmokos natūra	75			x	
2 7 2	Socialinė parama (soc. paramos pašalpos) ir rentos	76			x	
2 7 2 1 1 1	Socialinė parama pinigais	77			x	
2 7 2 1 1 2	Socialinė parama natūra	78			x	
2 7 2 2 1 1	Rentos	79			x	
2 7 3	Darbdavių socialinė parama	80		0,3	x	
2 7 3 1 1 1	Darbdavių socialinė parama pinigais	81		0,3	x	
2 7 3 1 1 2	Darbdavių socialinė parama natūra	82			x	
2 8	<b>Kitos išlaidos</b>	83			x	
2 8 1 1	Kitos išlaidos einamiesiems tikslams	84			x	
2 8 1 1 1 1	Stipendijos	85			x	
2 8 1 1 1 2	Kitos išlaidos kitiems einamiesiems tikslams	86			x	
2 8 1 1 1 3	Neigiama valiutos kurso įtaka	87				
2 8 1 2	Kitos išlaidos turtui įsigyti	88			x	
2 8 1 2 1 1	Kitos išlaidos turtui įsigyti	89			x	
2 9	<b>Pervedamos Europos Sąjungos, kitos tarptautinės finansinės paramos ir bendrojo finansavimo lėšos</b>	90			x	
2 9 1	Subsidijos iš Europos Sąjungos ir kitos tarptautinės finansinės paramos (ne valdžios sektoriui)	91			x	
2 9 1 1 1 1	Subsidijos iš Europos Sąjungos ir kitos tarptautinės finansinės paramos lėšų (ne valdžios sektoriui)	92			x	
2 9 2	Pervedamos Europos Sąjungos, kitos tarptautinės finansinės paramos ir bendrojo finansavimo lėšos	93			x	
2 9 2 1	Pervedamos Europos Sąjungos, kitos tarptautinės finansinės paramos ir bendrojo finansavimo lėšos einamiesiems tikslams	94			x	
2 9 2 1 1 1	Pervedamos Europos Sąjungos, kitos tarptautinės finansinės paramos ir bendrojo finansavimo lėšos einamiesiems tikslams savivaldybėms	95			x	
2 9 2 1 1 2	Pervedamos Europos Sąjungos, kitos tarptautinės finansinės paramos ir bendrojo finansavimo lėšos einamiesiems tikslams kitiems valdžios sektoriaus subjektams	96			x	
2 9 2 1 1 3	Pervedamos Europos Sąjungos, kitos tarptautinės finansinės paramos ir bendrojo finansavimo lėšos einamiesiems tikslams ne valdžios sektoriui	97			x	
2 9 2 2	Pervedamos Europos Sąjungos, kitos tarptautinės finansinės paramos ir bendrojo finansavimo lėšos investicijoms	98			x	

Kodas  
 Ministerijos / Savivaldybės 90  
 Departamento 4  
 Įstaigos 2384  
 (tūkst. eurų)

Išlaidų ekonominės klasifikacijos kodas	Išlaidų pavadinimas	Eil. Nr.	Mokėtinos sumos			
			likutis metų pradžioje	biudžeto lėšos		
				likutis ataskaitinio laikotarpio pabaigoje iš viso	iš jų įvykdymo terminas	
1	2	3	4	5	6	7
					10 dienų	45 dienas
2 9 2 2 1	Pervedamos Europos Sąjungos, kitos tarptautinės finansinės paramos ir bendrojo finansavimo lėšos investicijoms	99			x	
2 9 2 2 1 1	Pervedamos Europos Sąjungos, kitos tarptautinės finansinės paramos ir bendrojo finansavimo lėšos investicijoms, skirtoms savivaldybėms	100			x	
2 9 2 2 1 2	Pervedamos Europos Sąjungos, kitos tarptautinės finansinės paramos ir bendrojo finansavimo lėšos investicijoms kitiems valdžios sektoriaus subjektams	101			x	
2 9 2 2 1 3	Pervedamos Europos Sąjungos, kitos tarptautinės finansinės paramos ir bendrojo finansavimo lėšos investicijoms ne valdžios sektoriui	102			x	
3	<b>MATERIALIOJO IR NEMATERIALIOJO TURTO ĮSIGIJIMO, FINANSINIO TURTO PADIDĖJIMO IR FINANSINIŲ ĮSIPAREIGOJIMŲ VYKDYMO IŠLAIDOS</b>	103			x	
3 1	<b>Materialiojo ir nematerialiojo turto įsigijimo išlaidos</b>	104			x	
3 1 1	Ilgalaikio materialiojo turto kūrimo ir įsigijimo išlaidos	105			x	
3 1 1 1	Žemės įsigijimo išlaidos	106			x	
3 1 1 1 1	Žemės įsigijimo išlaidos	107			x	
3 1 1 2	Pastatų ir statinių įsigijimo išlaidos	108			x	
3 1 1 2 1	Gyvenamųjų namų įsigijimo išlaidos	109			x	
3 1 1 2 1 2	Negyvenamųjų pastatų įsigijimo išlaidos	110			x	
3 1 1 2 1 3	Infrastruktūros ir kitų statinių įsigijimo išlaidos	111			x	
3 1 1 3	Mašinų ir įrenginių įsigijimo išlaidos	112			x	
3 1 1 3 1	Transporto priemonių įsigijimo išlaidos	113			x	
3 1 1 3 1 2	Kitų mašinų ir įrenginių įsigijimo išlaidos	114			x	
3 1 1 3 1 3	Ginklų ir karinės įrangos įsigijimo išlaidos	115			x	
3 1 1 4	Kultūros ir kitų vertybių įsigijimo išlaidos	116			x	
3 1 1 5	Kito ilgalaikio materialiojo turto įsigijimo išlaidos	117			x	
3 1 2	Nematerialiojo turto kūrimo ir įsigijimo išlaidos	118			x	
3 1 2 1	Kompiuterinės programinės įrangos ir kompiuterinės programinės įrangos licencijų įsigijimo išlaidos	119			x	
3 1 2 1 1	Patentų įsigijimo išlaidos	120			x	
3 1 2 1 1 4	Literatūros ir meno kūrinių įsigijimo išlaidos	121			x	
3 1 2 1 1 5	Kito nematerialiojo turto įsigijimo išlaidos	122			x	
3 1 3	Atsargų kūrimo ir įsigijimo išlaidos	123			x	
3 1 3 1	Strateginių ir neliečiamųjų atsargų įsigijimo išlaidos	124			x	
3 1 3 1 1	Strateginių ir neliečiamųjų atsargų įsigijimo išlaidos	125			x	
3 1 3 2	Kitų atsargų įsigijimo išlaidos	126			x	
3 1 3 2 1	Žaliavų ir medžiagų įsigijimo išlaidos	127			x	
3 1 3 2 1 2	Nebaigtos gaminti produkcijos įsigijimo išlaidos	128			x	


Kodas  
 Ministerijos / Savivaldybės 90  
 Departamento 4  
 Įstaigos 2384  
 (tūkst. eurų)


Išlaidų ekonominės klasifikacijos kodas	Išlaidų pavadinimas	Eil. Nr.	Mokėtinos sumos			
			likutis metų pradžioje	likutis ataskaitinio laikotarpio pabaigoje iš viso	biudžeto lėšos iš jų įvykdymo terminas	
					10 dienų	45 dienas
1	2	3	4	5	6	7
3 1 3 2 1 3	Pagamintos produkcijos įsigijimo išlaidos	129			x	
3 1 3 2 1 4	Prekių, skirtų parduoti arba perduoti, įsigijimo išlaidos	130			x	
3 1 3 2 1 5	Karinių atsargų įsigijimo išlaidos	131			x	
3 1 3 2 1 6	Kitų atsargų įsigijimo išlaidos	132			x	
3 1 4	Ilgalaikio turto finansinės nuomos (lizingo) išlaidos	133			x	
3 1 5	Biologinio turto ir žemės gelmių išteklių įsigijimo išlaidos	134			x	
3 2	Finansinio turto padidėjimo išlaidos (finansinio turto įsigijimo/investavimo išlaidos)	135			x	
3 3	Finansinių įsipareigojimų vykdymo išlaidos (grąžintos skolos)	136			x	
	<b>IŠ VISO (2+3)</b>	137	11,5	63,9		

Išlaidų ekonominės klasifikacijos kodas	Išlaidų pavadinimas	Eil. Nr.	Gautinos sumos biudžeto lėšos	
			likutis metų pradžioje	likutis ataskaitinio laikotarpio pabaigoje
2	<b>IŠLAIDOS</b>	138	0,2	
3	<b>MATERIALIOJO IR NEMATERIALIOJO TURTO ĮSIGIJIMO, FINANSINIO TURTO PADIDĖJIMO IR FINANSINIŲ ĮSIPAREIGOJIMŲ VYKDYMO IŠLAIDOS</b>	139		15,8
	<b>IŠ VISO (2+3)</b>	140	0,2	15,8

\_\_\_\_\_  
 Direktorius  
 (įstaigos vadovo ar jo įgalioto asmens pareigų pavadinimas)

\_\_\_\_\_  
 PAGD prie VRM FS buhalterė  
 (vyriausiasis buhalteris (bhalteris)/centralizuotos apskaitos įstaigos vadovas arba jo įgaliotas asmuo)

  
 (parašas)

  
 (parašas)

\_\_\_\_\_  
 Donatas Lipinkas  
 (vardas, pavardė)

\_\_\_\_\_  
 Nijolė Nyderienė  
 (vardas, pavardė)



**PRIEŠGAISRINĖS APSAUGOS IR GELBĖJIMO DEPARTAMENTO  
PRIE VIDAUS REIKALŲ MINISTERIJOS  
GAISRINIŲ TYRIMŲ CENTRAS**

**BIUDŽETO VYKDYMO ATASKAITŲ AIŠKINAMASIS RAŠTAS  
2019 M. RUGSĖJO 30 D.**

2019-10-10  
Vilnius

PAGD prie VRM Gaisrinių tyrimų centrui (toliau – GTC) 2019 metams patvirtintas kartu su patikslinimais – 1165,3 tūkst. Eur biudžeto asignavimų planas. Biudžeto asignavimo planas – 470,0 tūkst. Eur, pajamų įmokų į valstybės biudžetą planas – 350,0 tūkst. Eur., su patikslinimu – 695,3 tūkst. Eur.

GTC 2019 m. 9 mėnesių asignavimų planas yra 949,6 tūkst. Eur. Gauta ir panaudota 453,2 Eur (forma Nr. 2).

Per 2019 m. III ket. biudžeto lėšų panaudota 310,7 tūkst. Eur, planas 337,8 tūkst. Eur.

Per 2019 m. III ket. į valstybės biudžetą pervesta 211327,83 Eur pajamų įmokų, likutis 2018 m. 345267,26 Eur, gauta ir panaudota 142456,69 Eur. Negauti biudžeto asignavimai 2019 m. rugsėjo 30 d. – 414138,40 Eur (forma Nr. 1). Šios lėšos bus naudojamos atsiskaitymams su tiekėjais.

**Mokėtinos ir gautinos sumos (forma Nr. 4).**

GTC mokėtinos ir gautinos sumos – tai einamieji mokėjimai už ankstesnį laikotarpį suteiktas paslaugas ir prekes bei mokėjimai, atsižvelgiant į sutartyse nustatytą tvarką ir terminus.

Mokėtinos sumos 2019 m. rugsėjo 30 d. sudarė 63,9 tūkst. Eur.

Pagal ekonominės klasifikacijos straipsnį 2.1.1.1.1.1 *Darbo užmokestis pinigais* mokėtina suma – 35,4 tūkst. Eur. Kreditorinis įsiskolinimas 28,1 tūkst. Eur susidarė dėl apskaičiuoto ir neišmokėto darbo užmokesčio už 2019 m. rugsėjo mėn., tame tarpe GPM – 7,3 tūkst. Eur. Nustatyta atlyginimų mokėjimų data už praėjusį mėnesį – iki sekančio mėnesio 5 d.

Pagal ekonominės klasifikacijos straipsnį 2.1.2.1.1.1 *Socialinio draudimo įmokos* mokėtina suma – 0,6 tūkst. Eur. Kreditorinis įsiskolinimas 0,6 tūkst. Eur susidarė dėl nesumokėtų socialinio draudimo įmokų Valstybinio socialinio draudimo fondui už 2019 m rugsėjo mėn. Mokėjimo terminas – iki sekančio mėn. 15 d.

Pagal ekonominės klasifikacijos straipsnį 2.2.1.1.1.05 *Ryšių įrangos ir ryšių paslaugų įsigijimo išlaidos* mokėtina suma – 0,1 tūkst. Eur. Kreditorinis įsiskolinimas susidarė dėl neapmokėtų ryšio ir pašto paslaugų už 2019 m. rugsėjo mėn. Sąskaitos faktūros bus apmokėtos 2019 m. spalio mėn.

Pagal ekonominės klasifikacijos straipsnį 2.2.1.1.1.06 *Transporto išlaikymo ir transporto paslaugų įsigijimo išlaidos* mokėtina suma – 0,3 tūkst. Eur. Kreditorinis įsiskolinimas susidarė dėl neapmokėtos Circle K Lietuva UAB 2019 m. rugsėjo 30 d. sąskaitos Nr.800930206 už degalus. Sąskaitos faktūra bus apmokėtos 2019 m. spalio mėn.