

**PRIEŠGAISRINĖS APSAUGOS IR GELBĖJIMO DEPARTAMENTO
PRIE VIDAUS REIKALŲ MINISTERIJOS
GAISRINIŲ TYRIMŲ CENTRAS**

2018 M. RUGSĖJO 30 D.

TARPINIŲ FINANSINIŲ ATASKAITŲ RINKINYS

**(Parengta pagal viešojo sektoriaus apskaitos
ir finansinės atskaitomybės standartus)**

VILNIUS

(Žemesniojo lygio viešojo sektoriaus subjektų, išskyrus mokesčių fondus ir išteklių fondus, finansinės būklės ataskaitos forma)

PAGD PRIE VRM GAISRINIŲ TYRIMŲ CENTRAS

(viešojo sektoriaus subjekto arba viešojo sektoriaus subjektų grupės pavadinimas)

188781788. Švitrigailos g. 18, LT-03223 Vilnius

(viešojo sektoriaus subjekto, parengusio finansinės būklės ataskaitą (konsoliduotąją finansinės būklės ataskaitą), kodas, adresas)

FINANSINĖS BŪKLĖS ATASKAITA

PAGAL 2018 M. RUGSĖJO 30 D. DUOMENIS

2018-11-02

(data)


Pateikimo valiuta ir tikslumas: eurais

Eil. Nr.	Straipsniai	Pastabos Nr.	Paskutinė ataskaitinio laikotarpio diena	Paskutinė praėjusio ataskaitinio laikotarpio diena
A.	ILGALAIKIS TURTAS		2 055 179,59	2 219 388,45
I.	Nematerialusis turtas	1.	5 879,62	6 782,13
I.1	Plėtros darbai			
I.2	Programinė įranga ir jos licencijos		5 879,62	6 782,13
I.3	Kitas nematerialusis turtas			
I.4	Nebaigti projektai ir išankstiniai mokėjimai			
I.5	Prestižas			
II.	Ilgalaikis materialusis turtas	2.	2 041 916,54	2 205 222,89
II.1	Žemė			
II.2	Pastatai		1 541 775,06	1 610 636,76
II.3	Infrastruktūros ir kiti statiniai		7 033,48	8 216,17
II.4	Nekilnojamosios kultūros vertybės			
II.5	Mašinos ir įrenginiai		409 041,62	492 516,43
II.6	Transporto priemonės		7 225,02	11 798,64
II.7	Kilnojamosios kultūros vertybės			
II.8	Baldai ir biuro įranga		19 848,89	21 488,89
II.9	Kitas ilgalaikis materialusis turtas		12 970,67	16 544,20
II.10	Nebaigta statyba ir išankstiniai mokėjimai		44 021,80	44 021,80
III.	Ilgalaikis finansinis turtas	3	7 383,43	7 383,43
IV.	Mineraliniai išteklių ir kitas ilgalaikis turtas			
B.	BIOLOGINIS TURTAS			
C.	TRUMPALAIKIS TURTAS		427 821,25	235 439,14
I.	Atsargos	4	10 276,93	20 820,30
I.1	Strateginės ir neliečiamosios atsargos			
I.2	Medžiagos, žaliavos ir ūkinis inventorių		10 276,93	20 820,30
I.3	Nebaigta gaminti produkcija ir nebaigtos vykdyti sutartys			
I.4	Pagaminta produkcija, atsargos, skirtos parduoti (perduoti)			
I.5	Ilgalaikis materialusis ir biologinis turtas, skirtas parduoti			
II.	Išankstiniai apmokėjimai	5	4 605,65	2 889,59
III.	Per vienus metus gautinos sumos	6	365 138,04	104 139,90
III.1	Gautinos trumpalaikės finansinės sumos			
III.2	Gautini mokesčiai ir socialinės įmokos			
III.3	Gautinos finansavimo sumos			
III.4	Gautinos sumos už turto naudojimą, parduotas prekes, turta,		893,00	
III.5	Sukauptos gautinos sumos		364 224,99	104 122,46
III.6	Kitos gautinos sumos		20,05	17,44
IV.	Trumpalaikės investicijos			
V.	Pinigai ir pinigų ekvivalentai	7	47 800,63	107 589,35
	IŠ VISO TURTO:		2 483 000,84	2 454 827,59

D.	FINANSAVIMO SUMOS	8	1 423 148,76	1 539 253,24
I.	Iš valstybės biudžeto		1 423 148,76	1 539 253,24
II.	Iš savivaldybės biudžeto			
III.	Iš Europos Sąjungos, užsienio valstybių ir tarptautinių organizacijų			
IV.	Iš kitų šaltinių			
E.	ĮSIPAREIGOJIMAI		103 138,24	137 469,57
I.	Ilgalaikiai įsipareigojimai	9	7 383,43	7 383,43
I.1	Ilgalaikiai finansiniai įsipareigojimai			
I.2	Ilgalaikiai atidėjiniai			
I.3	Kiti ilgalaikiai įsipareigojimai		7 383,43	7 383,43
II.	Trumpalaikiai įsipareigojimai		95 754,81	130 086,14
II.1	Ilgalaikių atidėjinių einamųjų metų dalis ir trumpalaikiai atidėjiniai			
II.2	Ilgalaikių įsipareigojimų einamųjų metų dalis	10	3 691,72	3 691,72
II.3	Trumpalaikiai finansiniai įsipareigojimai			
II.4	Mokėtinos subsidijos, dotacijos ir finansavimo sumos			
II.5	Mokėtinos sumos į Europos Sąjungos biudžetą			
II.6	Mokėtinos sumos į biudžetus ir fondus		0,00	
II.6.1	Grąžintinos finansavimo sumos			
II.6.2	Kitos mokėtinos sumos biudžetui			
II.7	Mokėtinos socialinės išmokos			
II.8	Grąžintini mokesčiai, įmokos ir jų permokos			
II.9	Tiekėjams mokėtinos sumos	11	4 775,26	3 426,23
II.10	Su darbo santykiais susiję įsipareigojimai	12	33 781,17	10 565,81
II.11	Sukauptos mokėtinos sumos	13	4 813,03	4 813,03
II.12	Kiti trumpalaikiai įsipareigojimai	14	48 693,63	107 589,35
F.	GRYNASIS TURTAS	15	956 713,84	778 104,78
I.	Dalininkų kapitalas			
II.	Rezervai		0,00	0,00
II.1	Tikrosios vertės rezervas			
II.2	Kiti rezervai			
III.	Nuosavybės metodo įtaka			
IV.	Sukauptas perviršis ar deficitas		956 713,84	778 104,78
IV.1	Einamųjų metų perviršis ar deficitas		178 609,06	87 386,86
IV.2	Ankstesnių metų perviršis ar deficitas		778 104,78	690 717,92
G.	MAŽUMOS DALIS			
	IŠ VISO FINANSAVIMO SUMŲ, ĮSIPAREIGOJIMŲ, GRŪNOJO		2 483 000,84	2 454 827,59

Direktorius

(viešojo sektoriaus subjekto vadovas arba jo įgaliotas administracijos vadovas)



(parašas)

Donatas Lipinskas

(vardas ir pavardė)

SPGV Finansų skyriaus vyriausioji specialistė

(vyriausiasis buhalteris (buhalteris))



(parašas)

Nijolė Nyderienė

(vardas ir pavardė)

(Žemesniojo lygio viešojo sektoriaus subjektų, išskyrus mokesčių fondus ir išteklių fondus,
veiklos rezultatų ataskaitos forma)

PAGD PRIE VRM GAISRINIŲ TYRIMŲ CENTRAS

(viešojo sektoriaus subjekto arba viešojo sektoriaus subjektų grupės pavadinimas)

188781788, Švitrigailos g. 18, LT-03223 Vilnius

(viešojo sektoriaus subjekto, parengusio veiklos rezultatų ataskaitą
arba konsoliduotąją veiklos rezultatų ataskaitą, kodas, adresas)

VEIKLOS REZULTATŲ ATASKAITA

PAGAL 2018 M. RUGSĖJO 30 D. DUOMENIS

2018-11-02

(data)

Pateikimo valiuta ir tikslumas: eurais

Eil. Nr.	Straipsniai	Pastabos Nr.	Ataskaitinis laikotarpis	Praėjęs ataskaitinis laikotarpis
A.	PAGRINDINĖS VEIKLOS PAJAMOS		841 635,47	697292,76
I.	FINANSAVIMO PAJAMOS		477 916,25	442 723,95
I.1.	Iš valstybės biudžeto	16	477 916,25	442 723,95
I.2.	Iš savivaldybių biudžetų			
I.3.	Iš ES, užsienio valstybių ir tarptautinių organizacijų lėšų			
I.4.	Iš kitų finansavimo šaltinių			
II.	MOKESČIŲ IR SOCIALINIŲ ĮMOKŲ PAJAMOS			
III.	PAGRINDINĖS VEIKLOS KITOS PAJAMOS		363 719,22	254 568,81
III.1.	Pagrindinės veiklos kitos pajamos	17	363 719,22	254 568,81
III.2.	Pervestinių pagrindinės veiklos kitų pajamų suma			
B.	PAGRINDINĖS VEIKLOS SĄNAUDOS		-663 026,41	-621 174,59
I.	DARBO UŽMOKESČIO IR SOCIALINIO DRAUDIMO	18	-359 892,01	-373 462,03
II.	NUSIDĖVĖJIMO IR AMORTIZACIJOS	19	-183 777,81	-129 168,34
III.	KOMUNALINIŲ PASLAUGŲ IR RYŠIŲ	20	-20 360,27	-19 760,59
IV.	KOMANDIRUOČIŲ	21	-12 800,45	-12 795,18
V.	TRANSPORTO	22	-9 239,45	-13 226,73
VI.	KVALIFIKACIJOS KĖLIMO	23	-1 434,30	-4 432,20
VII.	PAPRASTOJO REMONTO IR EKSPLOATAVIMO	24	-11 140,66	-17 872,79
VIII.	NUVERTĖJIMO IR NURAŠYTŲ SUMŲ			
IX.	SUNAUDOTŲ IR PARDUOTŲ ATSARGŲ SAVIKAINA	25	-23 435,94	-13 063,94
X.	SOCIALINIŲ ĮSMOKŲ			-191,07
XI.	NUOMOS			
XII.	FINANSAVIMO	26	-923,00	
XIII.	KITŲ PASLAUGŲ	27	-39 159,77	-35 113,80
XIV.	KITOS	28	-862,75	-2 087,92
C.	PAGRINDINĖS VEIKLOS PERVERŠIS AR DEFICITAS		178 609,06	76 118,17
D.	KITOS VEIKLOS REZULTATAS			
I.	KITOS VEIKLOS PAJAMOS			
II.	PERVESTINOS Į BIUDŽETĄ KITOS VEIKLOS PAJAMOS			
III.	KITOS VEIKLOS SĄNAUDOS			
E.	FINANSINĖS IR INVESTICINĖS VEIKLOS REZULTATAS			-1,19
F.	APSKAITOS POLITIKOS KEITIMO IR ESMINIŲ			
G.	PELNO MOKESTIS			
H.	GRYNASIS PERVERŠIS AR DEFICITAS PRIEŠ		178 609,06	76 116,98
I.	NUOSAVYBĖS METODO ĮTAKA			
J.	GRYNASIS PERVERŠIS AR DEFICITAS	29	178 609,06	76 116,98
I.	TENKANTIS KONTROLIUOJANČIAJAM SUBJEKTUI			
II.	TENKANTIS MAŽUMOS DALIAI			

Direktorius

(viešojo sektoriaus subjekto vadovas arba jo įgaliotas administracijos vadovas)

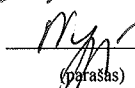
SPGV Finansų skyriaus vyriausioji specialistė

(vyriausiasis buhalteris (buhalteris))


(parašas)

Donatas Lipinskas

(vardas ir pavardė)


(parašas)

Nijolė Nyderienė

(vardas ir pavardė)

(Informacijos apie finansavimo sumas pagal šaltinį, tikslinę paskirtį ir jų pokyčius per ataskaitinį laikotarpį pateikimo žemesniojo lygio finansinių ataskaitų aiškinamajame rašte forma)

FINANSAVIMO SUMOS PAGAL ŠALTINĮ, TIKSLINĘ PASKIRTĮ IR JŲ POKYČIAI PER ATASKAITINĮ LAIKOTARPĮ

Eil. Nr.	Finansavimo sumos	Per ataskaitinį laikotarpį										Finansavimo sumų likutis ataskaitinio laikotarpio pradžioje	Finansavimo sumų likutis ataskaitinio laikotarpio pabaigoje
		3	4	5	6	6	6	8	9	10	11		
1	2	3	4	5	6	6	6	8	9	10	11	12	13
1.	Iš valstybės biudžeto (išskyrus valstybės biudžeto asignavimų dalį, gautą iš Europos Sąjungos, užsienio valstybių ir tarptautinių organizacijų):	1 539 253,24	337 076,65	0,00	1 519,76	0,00			454 700,89				1 423 148,76
1.1.	nepiniginiam turtui įsigyti	1 538 941,44	0,00		1 519,76				117 624,24				1 422 836,96
1.2.	kitoms išlaidoms kompensuoti	311,80	337 076,65						337 076,65				311,80
2.	Iš savivaldybės biudžeto (išskyrus savivaldybės biudžeto asignavimų dalį, gautą iš Europos Sąjungos, užsienio valstybių ir tarptautinių organizacijų):												
2.1.	nepiniginiam turtui įsigyti												
2.2.	kitoms išlaidoms kompensuoti												
3.	Iš Europos Sąjungos, užsienio valstybių ir tarptautinių organizacijų (finansavimo sumų dalis, kuri gaunama iš Europos Sąjungos, neįskaitant finansavimo sumų iš valstybės ar savivaldybės biudžetų ES projektams finansuoti):	0,00	0,00	0,00	0,00	0,00			0,00				0,00
3.1.	nepiniginiam turtui įsigyti												0,00
3.2.	kitoms išlaidoms kompensuoti												0,00
4.	Iš kitų šaltinių:	0,00	0,00	0,00	0,00	0,00			0,00				0,00
4.1.	nepiniginiam turtui įsigyti												0,00
4.2.	kitoms išlaidoms kompensuoti												0,00
5.	Iš viso finansavimo sumų	1 539 253,24	337 076,65	0,00	1 519,76	0,00			454 700,89				1 423 148,76

* Šioje skiltyje rodomas finansavimo sumų pergrupavimas, praėjusio ataskaitinio laikotarpio klaidų taisymas ir valiutos kurso įtaka pinigų likučiams, susijusiems su finansavimo sumomis

Spaustuotas PGV
Finansų skyrius
Vyriausioji specialistė

Mojė Nyderienė

**PRIEŠGAISRINĖS APSAUGOS IR GELBĖJIMO DEPARTAMENTO
PRIE VIDAUS REIKALŲ MINISTERIJOS
GAISRINIŲ TYRIMŲ CENTRAS**

**2018 M. RUGSĖJO 30 D. FINANSINIŲ ATASKAITŲ RINKINIO
AIŠKINAMASIS RAŠTAS**

2018 m. lapkričio 02 d.
Vilnius

I. BENDROJI DALIS

Priešgaisrinės apsaugos ir gelbėjimo departamento prie Vidaus reikalų ministerijos Gaisrinių tyrimo centras (toliau – Centras) yra viešasis juridinis asmuo, turintis sąskaitas bankuose, blanką, antspaudą su Lietuvos valstybės herbu ir savo pavadinimu bei ženklą.

Centras įregistruotas Juridinių asmenų registre 2002 m. birželio 06 d., įstaigos kodas yra 188781788, registravimo pažymėjimas Nr.000176, išduotas 2004 m. rugsėjo 9 d. Adresas: Švitrigailos g. 18, 2600 Vilnius.

Centras yra biudžetinė įstaiga, finansuojama iš Lietuvos Respublikos valstybės biudžeto. Centrai finansuoti naudojamos ir kitos teisės aktų nustatyta tvarka gautos lėšos.

Steigėjas ir kontroliuojantis subjektas yra Priešgaisrinės apsaugos ir gelbėjimo departamentas prie Vidaus reikalų ministerijos.

Svarbiausieji Centro uždaviniai yra:

1. formuoti priešgaisrinės saugos mokslinę – techninę politiką;
2. organizuoti bei atlikti mokslo tiriamąją, taikomųjų gaisrinių, ekspertinių bandymų bei atitikties įvertinimo veiklą, įdiegti praktikoje mokslo tyrimus ir bandymų rezultatus, stiprinti bei plėsti bandymų ir tyrimų bazę pagal pažangiausias technologijas;
3. atlikti ekspertinės įstaigos funkcijas;
4. vykdyti gaisrinės ir gelbėjimo technikos, gaisrinės saugos įrenginių ir priešgaisrinių priemonių, gaisrinės automatikos įrenginių (toliau – gaisrinės įrangos) atitikties įvertinimo įstaigos funkcijas;
5. tirti gaisrus, jų priežastis bei padarinius;
6. atstovauti Centrai giminingose regioninėse ir tarptautinėse organizacijose, valstybės institucijose bei įstaigose;
7. siekti tyrimų rezultatų pripažinimo užsienio šalyse.

Nuo 2015 m. rugsėjo 1 d. Centro apskaita centralizuotai tvarkoma Specialiosios priešgaisrinės gelbėjimo valdybos (toliau – SPGV).

Finansinių ataskaitų rinkinys sudarytas 2018 metų rugsėjo 30 d. duomenimis.

Informacija apie kontroliuojamus ir (arba) asocijuotus subjektus

Kontroliuojamų arba asocijuotų subjektų bei filialų Centras neturi.

Informacija apie personalą

Centro ataskaitinio laikotarpio vidutinis darbuotojų skaičius – 19,4 Ataskaitinio laikotarpio pabaigoje patvirtinti 27 etatai, užimtų 20. Etatų skaičius pakito dėl įvykdytos reorganizacijos 2018 m. vasario mėn. 1d.

Ataskaitiniai laikotarpiai

Centro finansiniai metai sutampa su kalendoriniais metais, tarpinis ataskaitinis laikotarpis sutampa su kalendoriniu ketvirčiu.

II. APSKAITOS POLITIKA

Centro apskaitos politika pateikta 2017 m. gruodžio 31 d. pasibaigusiu metų finansinių ataskaitų rinkinyje. Per ataskaitinį laikotarpį apskaitos politika nesikeitė.

III. PASTABOS

Finansinės būklės ataskaita

Pastaba Nr. 1. Nematerialus turtas. Nematerialaus turto likutinė vertė yra **5879,62** Eur.

Per ataskaitinį laikotarpį priskaičiuota 3685,51 Eur nematerialiojo turto amortizacijos.

2018 m. rugsėjo 30 d. visiškai amortizuotos, tačiau dar įstaigos veikloje naudojamos programinės įrangos ir licencijų įsigijimo savikaina sudaro 19453,14 Eur.

Ilgalaikio nematerialiojo turto vertė, lyginant su praėjusiu ataskaitiniu laikotarpiu padidėjo, dėl naujai įsigytos (2783,00 Eur) atsparumo ugniai bandymo įrangos licencijos.

Pastaba Nr. 2. Ilgalaikis materialus turtas. Ilgalaikio materialiojo turto likutinė vertė yra **2041916,54** Eur.

Per ataskaitinį laikotarpį priskaičiuota 180092,30 Eur ilgalaikio materialiojo turto nusidėvėjimo (tame tarpe iš pastato vertės iškelto pakabinimo kranų priskaičiuotas nusidėvėjimas).

Ataskaitinio laikotarpio pabaigoje materialiojo turto, kuris yra visiškai nudėvėtas, tačiau vis dar naudojamas Centro veikloje, įsigijimo savikaina sudaro 412837,67 Eur.

Tame tarpe nebaigtos statybos likutis ataskaitinio laikotarpio pabaigoje yra 44021,80 Eur.

Pastatų, statinių, gamybos mašinų ir įrenginių bei transporto priemonių, baldų kompiuterinės įrangos bei kitos biuro įrangos vertė ataskaitinio laikotarpio pabaigoje, lyginant su praėjusiu laikotarpiu, sumažėjo dėl turto nusidėvėjimo.

Pastaba Nr. 3. Ilgalaikis finansinis turtas. 2015 m. rugsėjo 30 d. priėmus Lietuvos Respublikos asmenų, kuriems už darbą apmokama iš valstybės ir savivaldybės biudžeto lėšų, dėl ekonominės krizės neproporcingai sumažinto darbo užmokesčio dalies grąžinimo įstatymą Nr.XII-1927, vadovaujantis 17-uju VSAFAS, užregistruoti ilgalaikiai įsipareigojimai darbuotojams – **7383,43** Eur.

Įsipareigojimo amortizuota savikaina nuo įsipareigojimo savikainos skyrėsi nereikšminga suma, todėl apskaitoje ilgalaikis finansinis turtas užregistruotas įsigijimo savikaina.

Pastaba Nr.4. Atsargos. Ataskaitinio laikotarpio pabaigoje atsargos sudaro **10276,93** Eur.

Per ataskaitinį laikotarpį Centras įsigijo atsargų ir ūkinio inventoriaus už 18841,87 Eur. ir savo veikloje sunaudojo atsargų ir ūkinio inventoriaus už 29385,24 Eur.

Pastaba Nr. 5. Išankstiniai apmokėjimai ir ateinančių laikotarpių sąnaudos. Išankstiniai apmokėjimai ir ateinančių laikotarpių sąnaudos sudaro **4605,65** Eur, iš jų: ateinančių laikotarpių sąnaudos – 3674,52 Eur (transporto priemonių draudimas, prenumerata, nario mokesčiai, veiklos draudimas, vietinė rinkliava už atliekų tvarkymą, kursai), 311,80 Eur (darbo užmokesčiai ir soc. draudimas), išankstiniai apmokėjimai: UAB „Lietuvos rytas“ - avansas už prenumeratą – 159,0 Eur., UAB „AVGO Group“ – avansas už mokymus – 417,00 Eur, VĮ Registrų centras – už el.parašą -43,33 Eur.

Išankstinių apmokėjimų likutis, lyginant su praėjusiu ataskaitiniu laikotarpiu padidėjo dėl automobilių, veiklos draudimo, nario mokesčio ir vietinės rinkliavos tvarkymo sąnaudų, kursų ir išankstinius apmokėjimus.

Pastaba Nr. 6. Per vienus metus gautinos sumos. Per vienus metus gautinos sumos – **365138,04** Eur, tame tarpe sukauptas gautinas sumas iš biudžeto sudaro:

Eil. Nr.	Sukauptos gautinos sumos iš biudžeto	Paskutinė ataskaitinio laikotarpio diena (Eur)
1.	Sumažintos darbo užmokesčio ir VSD įmokų dalies gražinimas	3691,72
2.	Sukauptos atostoginių ir VSD įmokų sąnaudos	4813,03
3.	Soc. draudimo įmokos	8407,50
4.	Gyventojų pajamų mokestis	4049,67
5.	Mokėtinas darbo užmokestis	21243,26
6.	Mokėtina ligos pašalpa	80,74
7.	Sukauptos gautinos sumos iš biudžeto už kitas pervestas pajamas	321939,07
	IŠ VISO:	364224,99

Gautinos sumos už suteiktas paslaugas – 893,00 Eur.

Kitos gautinos sumos ataskaitinio laikotarpio pabaigoje – 20,05 Eur.

Sukauptos gautinos sumos, lyginant su praėjusiu laikotarpiu padidėjo dėl įsiskolinimo už atliekamas paslaugas.

Pastaba Nr. 7. Pinigai ir pinigų ekvivalentai. Pinigai bankų sąskaitose sudaro **47800,63** Eur. Tai gauti išankstiniai mokėjimai už paslaugas. Biudžeto lėšų banko sąskaitoje nėra.

Pastaba Nr. 8. Finansavimo sumos. Finansavimo sumų likutis ataskaitinio laikotarpio pabaigoje – **1423148,76** Eur. Informacija apie finansavimo sumas pateikiama priede “Finansavimo sumos pagal šaltinį, tikslinę paskirtį ir jų pokyčiai per ataskaitinį laikotarpį”.

Pastaba Nr. 9. Ilgalaikiai įsipareigojimai. Ilgalaikiai įsipareigojimai ataskaitinio laikotarpio pabaigoje yra **7383,43** Eur. Juos sudaro apskaičiuotos darbo užmokesčio 5761,44 Eur kompensacijos darbuotojams ir 1621,99 Eur nuo jų draudėjų valstybinio socialinio draudimo kompensacijų įmokos. Tai įsipareigojimai darbuotojams nuo vienerių iki penkerių metų pagal dėl ekonominės krizės neproporcingai sumažinto darbo užmokesčio dalies gražinimo įstatymą Nr. XII-192.

Pastaba Nr. 10. Ilgalaikių įsipareigojimų einamųjų metų gražintina dalis 3691,72 Eur, darbo užmokesčio – 2880,72 Eur, darbdavio socialinio draudimo įmokos dalis 811,00 Eur. **Atidėjiniai.** 2018 m. rugsėjo 30 d. Centras atidėjinių neturėjo.

Pastaba Nr. 11. Trumpalaikiai įsipareigojimai. Tiekėjams mokėtinos sumos sudaro 4775,26 Eur iš jų: už ryšio paslaugas – 184,02 Eur, už degalus ir automobilio remontą – 380,19 Eur, už komandiruočių išlaidas -1115,12 Eur., už materialiojo turto paprastojo remonto išlaidas – 380,48 Eur (techninio aptarnavimo paslaugos), už komunalines paslaugas – 1441,43 Eur (dujas, elektros energiją, šiukšlių išvežimą), už informacinių technologijų prekių ir paslaugų įsigijimo išlaidas - 577,17 Eur, (informacinių ir ryšių technologijų infrastruktūros priežiūrą), už kitas paslaugas – 696,85 Eur (darbų saugos ir gaisrinių saugos paslaugas, dujų balionų nuomą, patalpų valymą).

Įsipareigojimai, lyginant su praėjusiu laikotarpiu, padidėjo dėl neapmokėtų sąskaitų tiekėjams už pateiktas prekes ir paslaugas.

Pastaba Nr. 12. Su darbo santykiais susiję įsipareigojimai sudaro **33781,17** Eur, tame skaičiuje:

mokėtinas darbo užmokestis 18682,98 Eur;

mokėtinos socialinio draudimo įmokos (darbdavio ir darbuotojo) 11048,52 Eur;

mokėtinas gyventojų pajamų mokestis 4049,67 Eur;

Pastaba Nr. 13 . Sukauptos mokėtinios sumos (atostoginių sąnaudos, sukauptos valstybinio socialinio draudimo įmokų sąnaudos):

Eil.Nr	Sukauptos mokėtinios sumos	Suma, Eur
1.	Sukauptos atostoginių sąnaudos	3688,71
2.	Sukauptos valstybinio socialinio draudimo įmokų sąnaudos	1124,32
	Iš viso:	4813,03

Pastaba Nr. 14. Kiti trumpalaikiai įsipareigojimai sudaro **48693,63** Eur. Tai gauti išankstiniai mokėjimai už paslaugas.

Įsipareigojimai, lyginant su praėjusiu laikotarpiu, sumažėjo.

Pastaba Nr. 15. Grynasis turtas. GTC grynąjį turtą 2018 m. rugsėjo 30 d. sudarė **956713,84** Eur, iš jų:

einamųjų metų perviršis – 178609,06 Eur

ankstesnių metų perviršis – 778104,78 Eur.

Padidėjimui įtakos turėjo einamųjų metų perviršis.

Veiklos rezultatų ataskaita

Pastaba Nr. 16. Finansavimo pajamos. Per ataskaitinį laikotarpį panaudota iš valstybės biudžeto **477916,25** Eur finansavimo pajamų (iš jų nepiniginiam turtui – 117624,24 Eur, kitoms išlaidoms – 360292,01 Eur).

Pastaba Nr. 17. Pagrindinės veiklos kitos pajamos. Paslaugų pardavimo pajamos sudaro **363719,22** Eur.

Pastaba Nr. 18. Darbo užmokesčio ir socialinio draudimo sąnaudos. Centro etatų sąraše nurodytiems darbuotojams pripažinta **359892,01** Eur darbo užmokesčio ir socialinio draudimo sąnaudų:

Eil.Nr.	Sąnaudos	Suma, Eur
1.	Darbo užmokesčio	275849,28
2.	Socialinio draudimo sąnaudų nuo darbo užmokesčio	84042,73
	Iš viso:	359892,01

Darbo užmokesčio ir socialinio draudimo sąnaudos sumažėjo, lyginant su praėjusiu ataskaitiniu laikotarpiu, dėl įvykdytos reorganizacijos 2018 vasario 1 d.

Pastaba Nr. 19. Nusidėvėjimo ir amortizacijos sąnaudos. Per ataskaitinį laikotarpį pripažinta **183777,81** Eur. nusidėvėjimo ir amortizacijos sąnaudų. **180092,30** Eur nusidėvėjimo 3aterialiam turtui ir **3685,51** Eur amortizacijos nematerialiam turtui.

Nusidėvėjimo ir amortizacijos sąnaudos, lyginant su praėjusiu ataskaitiniu laikotarpiu padidėjo, dėl iš pastato vertės iškelto pakabinimo kraną priskaičiuoto nusidėvėjimas .

Pastaba Nr. 20. Komunalinių paslaugų ir ryšių sąnaudos. Ataskaitinio laikotarpio komunalinių paslaugų ir ryšio sąnaudos sudaro:

Eil.Nr.	Sąnaudos	Suma, Eur
1.	Šildymui	10349,24
2.	Elektrai	4575,17
3.	Ryšių paslaugoms	1598,68
4.	Kitų komunalinių paslaugų (šiukšlių išvežimas)	3837,18
	Iš viso:	20360,27

Komunalinių paslaugų ir ryšių sąnaudos, lyginant su praėjusiu ataskaitiniu laikotarpiu, padidėjo nežymiai.

Pastaba Nr. 21. Komandiruočių sąnaudos sudaro 12800,45 Eur.
Komandiruočių sąnaudos, nesikeičia.

Pastaba Nr. 22. Transporto sąnaudos sudaro 9239,45 Eur.

Transporto sąnaudos, lyginant su praėjusiu ataskaitiniu laikotarpiu, sumažėjo dėl sumažėjusių remonto išlaidų.

Pastaba Nr. 23. Kvalifikacijos kėlimo sąnaudos sudaro 1434,30 Eur. Kvalifikacijos sąnaudos sumažėjo, lyginant su praėjusiu ataskaitiniu laikotarpiu.

Pastaba Nr. 24. Paprastojo remonto ir eksploatavimo sąnaudos sudaro 11140,66 Eur.

Paprastojo remonto ir eksploatavimo sąnaudos, lyginant su praėjusiu ataskaitiniu laikotarpiu, sumažėjo.

Pastaba Nr. 25. Sunaudotų atsargų savikaina sudaro 23435,94 Eur. Padidėjus pagrindinės veiklos kitoms pajamoms, lyginant su praėjusiu ataskaitiniu laikotarpiu, padidėjo ir medžiagų sąnaudos, darbams atlikti.

Pastaba Nr. 26. Finansavimo sąnaudos – 923,00 Eur. Kitai biudžetinei įstaigai perduotas nenudėvėtas turtas, pirktas iš nebiudžetinių lėšų.

Pastaba Nr. 27. Kitos paslaugų sąnaudos. Ataskaitinio laikotarpio kitų paslaugų sąnaudos sudaro:

Eil.Nr.	Sąnaudos	Suma, Eur
1.	Narystės mokesčiai tarptautinėms organizacijoms	2887,50
2.	Balionų nuoma ir pildymas	2103,02
3.	Patalpų ir teritorijos valymas	2797,63
4.	Notifikavimo, akreditavimo, priežiūros audito paslaugos	5352,17
5.	Mokslinio tyrimo darbai, studijos, analizės	11237,95
6.	Informacinių technologijų sąnaudos	7626,53
7.	Informacijos pateikimo paslaugos	2649,90
8.	Vertimo paslaugos	1329,79
9.	Kitos paslaugos	3175,28
	Iš viso:	39159,77

Kitų paslaugų sąnaudos, lyginant su praėjusiu ataskaitiniu laikotarpiu, padidėjo nežymiai.

Pastaba Nr. 28. Kitos pagrindinės veiklos sąnaudos sudaro:

Eil.Nr.	Sąnaudos	Suma, Eur
1.	Reprezentacinės išlaidos	48,60
2.	Spaudinių sąnaudos	119,25
3.	Sveikatos tikrinimo sąnaudos	207,84
4.	Banko paslaugos sąnaudos	87,06
5.	Pašalpa mirties atveju	400,00
	Iš viso:	862,75


Pastaba Nr. 29. Grynasis perviršis sudaro 178609,06 Eur.

Kita informacija. Centro nebalansinėse sąskaitose apskaitomas pagal panaudos sutartis gautas turtas. Pagal 2014 m. gruodžio 5 d. Papildomą susitarimą dėl 2000 m. liepos 12 d. Valstybinės žemės panaudos sutarties Nr. 38 pakeitimo iš Priešgaisrinės apsaugos ir gelbėjimo departamento prie Vidaus reikalų ministerijos Ugniagesių gelbėtojų mokyklos devyniasdešimt penkeriems metams gautas žemės sklypas, kurio plotas yra 1.081 ha. Indeksuota žemės sklypo vertė – 7044,31 Eur.

Centro nebalansinėse 02 klasės sąskaitose “Naudojamos atsargos” registruojamas ūkinis inventorių, perduotas centro atsakingiems asmenims naudoti veikloje. 2018 m. rugsėjo 30 d. naudojamų atsargų vertė buvo 109619,99 Eur.

Reikšmingų įvykių po paskutinio ataskaitinio laikotarpio dienos nebuvo.

Direktorius



Donatas Lipinkas

SPGV Finansų skyriaus
vyriausioji specialistė



Nijolė Nyderienė