

**PRIEŠGAISRINĖS APSAUGOS IR GELBĖJIMO DEPARTAMENTO
PRIE VIDAUS REIKALŲ MINISTERIJOS
GAISRINIŲ TYRIMŲ CENTRAS**

2019 M. RUGSĖJO 30 D.

TARPINIŲ FINANSINIŲ ATASKAITŲ RINKINYS

**(Parengta pagal viešojo sektoriaus apskaitos
ir finansinės atskaitomybės standartus)**

VILNIUS

(Žemesniojo lygio viešojo sektoriaus subjektų, išskyrus mokesčių fondus ir išteklių fondus, finansinės būklės ataskaitos forma)

PAGD PRIE VRM GAISRINIŲ TYRIMŲ CENTRAS

(viešojo sektoriaus subjekto arba viešojo sektoriaus subjektų grupės pavadinimas)

188781788. Švitrigailos g. 18, LT-03223 Vilnius

(viešojo sektoriaus subjekto, parengusio finansinės būklės ataskaitą (konsoliduotąją finansinės būklės ataskaitą), kodas, adresas)

FINANSINĖS BŪKLĖS ATASKAITA

PAGAL 2019 M. RUGSĖJO 30 D. DUOMENIS

2019-10-30

(data)

Pateikimo valiuta ir tikslumas: eurais

Eil. Nr.	Straipsniai	Pastabos Nr.	Paskutinė ataskaitinio laikotarpio diena	Paskutinė praėjusio ataskaitinio laikotarpio diena
A.	ILGALAIKIS TURTAS		1 959 428,57	2 013 746,66
I.	Nematerialusis turtas	1.	4 226,18	7 846,84
I.1	Plėtros darbai			
I.2	Programinė įranga ir jos licencijos		4 226,18	7 846,84
I.3	Kitas nematerialusis turtas			
I.4	Nebaigti projektai ir išankstiniai mokėjimai			
I.5	Prestižas			
II.	Ilgalaikis materialusis turtas	2.	1 951 510,68	2 002 208,11
II.1	Žemė			
II.2	Pastatai		1 511 827,86	1 534 288,26
II.3	Infrastruktūros ir kiti statiniai		5 456,56	6 639,25
II.4	Nekilnojamosios kultūros vertybės			
II.5	Mašinos ir įrenginiai		320 496,24	374 459,15
II.6	Transporto priemonės		3 562,80	5 700,48
II.7	Kilnojamosios kultūros vertybės			
II.8	Baldai ir biuro įranga		22 322,29	24 228,95
II.9	Kitas ilgalaikis materialusis turtas		9 273,64	12 870,22
II.10	Nebaigta statyba ir išankstiniai mokėjimai		78 571,29	44 021,80
III.	Ilgalaikis finansinis turtas	3	3 691,71	3 691,71
IV.	Mineraliniai ištekliai ir kitas ilgalaikis turtas			
B.	BIOLOGINIS TURTAS			
C.	TRUMPALAIKIS TURTAS		522 365,56	428 953,07
I.	Atsargos	4	7 918,85	12 232,41
I.1	Strateginės ir neliečiamosios atsargos			
I.2	Medžiagos, žaliavos ir ūkinis inventorių		7 918,85	12 232,41
I.3	Nebaigta gaminti produkcija ir nebaigtos vykdyti sutartys			
I.4	Pagaminta produkcija, atsargos, skirtos parduoti (perduoti)			
I.5	Ilgalaikis materialusis ir biologinis turtas, skirtas parduoti			
II.	Išankstiniai apmokėjimai	5	3 120,31	2 078,22
III.	Per vienus metus gautinos sumos	6	456 492,24	360 687,98
III.1	Gautinos trumpalaikės finansinės sumos			
III.2	Gautini mokesčiai ir socialinės įmokos			
III.3	Gautinos finansavimo sumos			
III.4	Gautinos sumos už turto naudojimą, parduotas prekes, turta,			4 614,42
III.5	Sukauptos gautinos sumos		456 480,07	356 064,15
III.6	Kitos gautinos sumos		12,17	9,41
IV.	Trumpalaikės investicijos			
V.	Pinigai ir pinigų ekvivalentai	7	54 834,16	53 954,46
	IŠ VISO TURTO:		2 481 794,13	2 442 699,73

D.	FINANSAVIMO SUMOS		1 369 166,95	1 396 987,87
I.	Iš valstybės biudžeto	8	1 369 166,95	1 396 987,87
II.	Iš savivaldybės biudžeto			
III.	Iš Europos Sąjungos, užsienio valstybių ir tarptautinių organizacijų			
IV.	Iš kitų šaltinių			
E.	ĮSIPAREIGOJIMAI		128 534,96	75 334,99
I.	Ilgalaikiai įsipareigojimai	9	3 691,71	3 691,71
I.1	Ilgalaikiai finansiniai įsipareigojimai			
I.2	Ilgalaikiai atidėjiniai			
I.3	Kiti ilgalaikiai įsipareigojimai		3 691,71	3 691,71
II.	Trumpalaikiai įsipareigojimai		124 843,25	71 643,28
II.1	Ilgalaikių atidėjinių einamųjų metų dalis ir trumpalaikiai atidėjiniai			
II.2	Ilgalaikių įsipareigojimų einamųjų metų dalis			3 691,72
II.3	Trumpalaikiai finansiniai įsipareigojimai			
II.4	Mokėtinos subsidijos, dotacijos ir finansavimo sumos			
II.5	Mokėtinos sumos į Europos Sąjungos biudžetą			
II.6	Mokėtinos sumos į biudžetus ir fondus		0,00	
II.6.1	Grąžintinos finansavimo sumos			
II.6.2	Kitos mokėtinos sumos biudžetui			
II.7	Mokėtinos socialinės išmokos			
II.8	Grąžintini mokesčiai, įmokos ir jų permokos			
II.9	Tiekėjams mokėtinos sumos	10	26 050,94	6 891,93
II.10	Su darbo santykiais susiję įsipareigojimai	11	37 825,71	972,73
II.11	Sukauptos mokėtinos sumos	12	6 132,44	6 132,44
II.12	Kiti trumpalaikiai įsipareigojimai	13	54 834,16	53 954,46
F.	GRYNASIS TURTAS	14	984 092,22	970 376,87
I.	Dalininkų kapitalas			
II.	Rezervai		0,00	0,00
II.1	Tikrosios vertės rezervas			
II.2	Kiti rezervai			
III.	Nuosavybės metodo įtaka			
IV.	Sukauptas perviršis ar deficitas		984 092,22	970 376,87
IV.1	Einamųjų metų perviršis ar deficitas		13 715,35	
IV.2	Ankstesnių metų perviršis ar deficitas		970 376,87	970 376,87
G.	MAŽUMOS DALIS			
	IŠ VISO FINANSAVIMO SUMŲ, ĮSIPAREIGOJIMŲ, GRYNOJO		2 481 794,13	2 442 699,73

Direktorius

(viešojo sektoriaus subjekto vadovas arba jo įgaliotas administracijos vadovas)

(parašas)

Donatas Lipinskas

(vardas ir pavardė)

PAGD Finansų skyriaus buhalterė

(vyriausiasis buhalteris (buhalteris))

(parašas)

Nijolė Nyderienė

(vardas ir pavardė)

(Žemesniojo lygio viešojo sektoriaus subjektų, išskyrus mokesčių fondus ir išteklių fondus,
veiklos rezultatų ataskaitos forma)

PAGD PRIE VRM GAISRINIŲ TYRIMŲ CENTRAS

(viešojo sektoriaus subjekto arba viešojo sektoriaus subjektų grupės pavadinimas)

188781788, Švitrigailos g. 18, LT-03223 Vilnius

(viešojo sektoriaus subjekto, parengusio veiklos rezultatų ataskaitą
arba konsoliduotąją veiklos rezultatų ataskaitą, kodas, adresas)

VEIKLOS REZULTATŲ ATASKAITA

PAGAL 2019 M. RUGSĖJO 30 D. DUOMENIS

2019-10-30

(data)

Pateikimo valiuta ir tikslumas: eurais


Eil. Nr.	Straipsniai	Pastabos Nr.	Ataskaitinis laikotarpis	Praėjęs ataskaitinis laikotarpis
A.	PAGRINDINĖS VEIKLOS PAJAMOS		576 770,52	841 635,47
I.	FINANSAVIMO PAJAMOS		370 057,11	477 916,25
I.1.	Iš valstybės biudžeto	15	370 057,11	477 916,25
I.2.	Iš savivaldybių biudžetų			
I.3.	Iš ES, užsienio valstybių ir tarptautinių organizacijų lėšų			
I.4.	Iš kitų finansavimo šaltinių			
II.	MOKESČIŲ IR SOCIALINIŲ ĮMOKŲ PAJAMOS			
III.	PAGRINDINĖS VEIKLOS KITOS PAJAMOS		206 713,41	363 719,22
III.1.	Pagrindinės veiklos kitos pajamos	16	206 713,41	363 719,22
III.2.	Pervestinių pagrindinės veiklos kitų pajamų suma			
B.	PAGRINDINĖS VEIKLOS SAŃAUDOS		-563 053,99	-663 026,41
I.	DARBO UŽMOKESČIO IR SOCIALINIO DRAUDIMO	17	-342 236,19	-359 892,01
II.	NUSIDĖVĖJIMO IR AMORTIZACIJOS	18	-92 917,43	-183 777,81
III.	KOMUNALINIŲ PASLAUGŲ IR RYŠIŲ	19	-19 651,27	-20 360,27
IV.	KOMANDIRUOČIŲ	20	-27 677,53	-12 800,45
V.	TRANSPORTO	21	-9 663,04	-9 239,45
VI.	KVALIFIKACIJOS KĖLIMO	22	-8 365,85	-1 434,30
VII.	PAPRASTOJO REMONTO IR EKSPLOATAVIMO	23	-11 844,26	-11 140,66
VIII.	NUVERTĖJIMO IR NURAŠYTŲ SUMŲ			
IX.	SUNAUDOTŲ IR PARDUOTŲ ATSARGŲ SAVIKAINA	24	-14 240,37	-23 435,94
X.	SOCIALINIŲ ĮMOKŲ			
XI.	NUOMOS			
XII.	FINANSAVIMO			-923,00
XIII.	KITŲ PASLAUGŲ	25	-35 057,53	-39 159,77
XIV.	KITOS	26	-1 400,52	-862,75
C.	PAGRINDINĖS VEIKLOS PERVERŠIS AR DEFICITAS		13 716,53	178 609,06
D.	KITOS VEIKLOS REZULTATAS			
I.	KITOS VEIKLOS PAJAMOS			
II.	PERVESTINOS Į BIUDŽETĄ KITOS VEIKLOS PAJAMOS			
III.	KITOS VEIKLOS SAŃAUDOS			
E.	FINANSINĖS IR INVESTICINĖS VEIKLOS REZULTATAS	27	-1,18	
F.	APSKAITOS POLITIKOS KEITIMO IR ESMINIŲ			
G.	PELNO MOKESTIS			
H.	GRYNASIS PERVERŠIS AR DEFICITAS PRIEŠ		13 715,35	178 609,06
I.	NUOSAVYBĖS METODO ĮTAKA			
J.	GRYNASIS PERVERŠIS AR DEFICITAS	28	13 715,35	178 609,06
I.	TENKANTIS KONTROLIUOJANČIAJAM SUBJEKTUI			
II.	TENKANTIS MAŽUMOS DALIAI			

Direktorius

(viešojo sektoriaus subjekto vadovas arba jo įgaliotas administracijos vadovas)

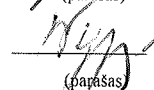
PAGD Finansų skyriaus buhalterė

(vyriausiasis buhalteris (buhalteris))


(parašas)

Donatas Lipinskas

(vardas ir pavardė)


(parašas)

Nijolė Nyderienė

(vardas ir pavardė)

(Informacijos apie finansavimo sumas pagal šaltinį, tikslinę paskirtį ir jų pokyčius per ataskaitinį laikotarpį pateikimo žemesniojo lygio finansinių ataskaitų aiškinamajame rašte forma)

FINANSAVIMO SUMOS PAGAL ŠALTINĮ, TIKSLINĘ PASKIRTĮ IR JŲ POKYČIAI PER ATASKAITINĮ LAIKOTARPĮ

Eil. Nr.	Finansavimo sumos	Finansavimo sumų likutis ataskaitinio laikotarpio pradžioje	Per ataskaitinį laikotarpį										Finansavimo sumų likutis ataskaitinio laikotarpio pabaigoje
			Finansavimo sumos (gautos), išskyrus neatlygintinai gautą turtą	Finansavimo sumų pergrupavimas	Neatlygintinai gautas turtas	Perduota kitiems viešojo sektoriaus subjektams	Finansavimo sumų sumažėjimas dėl turto pardavimo	Finansavimo sumų sumažėjimas dėl jų panaudojimo savo veiklai	Finansavimo sumų sumažėjimas perdavimo ne viešojo sektoriaus subjektams	Finansavimo sumos (grąžintos)	Finansavimo sumų (gautinų) pasikeitimas		
1	2	3	4	5	6	6	6	8	9	10	11	12	13
1.	Iš valstybės biudžeto (išskyrus gautą iš Europos Sąjungos, užsienio valstybių ir tarptautinių organizacijų):	1 396 987,87	310 691,41	0,00	0,00	0,00	0,00	338 512,33					1 369 166,95
1.1.	nepiniginiam turtui įsigyti	1 395 327,81	0,00						27 820,92				1 367 506,89
1.2.	kitoms išlaidoms kompensuoti	1 660,06	310 691,41						310 691,41				1 660,06
2.	Iš savivaldybės biudžeto (išskyrus savivaldybės biudžeto asignavimų dalį, gautą iš Europos Sąjungos, užsienio valstybių ir tarptautinių organizacijų):												
2.1.	nepiniginiam turtui įsigyti												0,00
2.2.	kitoms išlaidoms kompensuoti												
3.	Iš Europos Sąjungos, užsienio valstybių ir tarptautinių organizacijų (finansavimo sumų dalis, kuri gaunama iš Europos Sąjungos, neįskaitant finansavimo sumų iš valstybės ar savivaldybės biudžetų ES projektams finansuoti):	0,00	0,00	0,00	0,00	0,00	0,00	0,00	0,00			0,00	0,00
3.1.	nepiniginiam turtui įsigyti												0,00
3.2.	kitoms išlaidoms kompensuoti												0,00
4.	Iš kitų šaltinių:	0,00	0,00	0,00	0,00	0,00	0,00	0,00	0,00				0,00
4.1.	nepiniginiam turtui įsigyti												0,00
4.2.	kitoms išlaidoms kompensuoti												0,00
5.	Iš viso finansavimo sumų	1 396 987,87	310 691,41	0,00	0,00	0,00	0,00	338 512,33					1 369 166,95

* Šioje skiltyje rodomas finansavimo sumų pergrupavimas, praėjusio ataskaitinio laikotarpio klaidų taisymas ir valiutos kurso įtaka pinigų likučiams, susijusiems su finansavimo sumomis

**PRIEŠGAISRINĖS APSAUGOS IR GELBĖJIMO DEPARTAMENTO
PRIE VIDAUS REIKALŲ MINISTERIJOS
GAISRINIŲ TYRIMŲ CENTRAS**

**2019 M. RUGSĖJO 30 D. FINANSINIŲ ATASKAITŲ RINKINIO
AIŠKINAMASIS RAŠTAS**

2019 m. lapkričio 08 d.
Vilnius

I. BENDROJI DALIS

Priešgaisrinės apsaugos ir gelbėjimo departamento prie Vidaus reikalų ministerijos Gaisrinių tyrimo centras (toliau – Centras) yra viešasis juridinis asmuo, turintis sąskaitas bankuose, blanką, antspaudą su Lietuvos valstybės herbu ir savo pavadinimu bei ženkla.

Centras įregistruotas Juridinių asmenų registre 2002 m. birželio 06 d., įstaigos kodas yra 188781788, registravimo pažymėjimas Nr.000176, išduotas 2004 m. rugsėjo 9 d. Adresas: Švitrigailos g. 18, 2600 Vilnius.

Centras yra biudžetinė įstaiga, finansuojama iš Lietuvos Respublikos valstybės biudžeto. Centrai finansuoti naudojamos ir kitos teisės aktų nustatyta tvarka gautos lėšos.

Steigėjas ir kontroliuojantis subjektas yra Priešgaisrinės apsaugos ir gelbėjimo departamentas prie Vidaus reikalų ministerijos.

Svarbiausieji Centro uždaviniai yra:

1. formuoti priešgaisrinės saugos mokslinę – techninę politiką;
2. organizuoti bei atlikti mokslo tiriamąją, taikomųjų gaisrinių, ekspertinių bandymų bei atitikties įvertinimo veiklą, įdiegti praktikoje mokslo tyrimus ir bandymų rezultatus, stiprinti bei plėsti bandymų ir tyrimų bazę pagal pažangiausias technologijas;
3. atlikti ekspertinės įstaigos funkcijas;
4. vykdyti gaisrinės ir gelbėjimo technikos, gaisrinės saugos įrenginių ir priešgaisrinių priemonių, gaisrinės automatikos įrenginių (toliau – gaisrinės įrangos) atitikties įvertinimo įstaigos funkcijas;
5. tirti gaisrus, jų priežastis bei padarinius;
6. atstovauti Centrai giminingose regioninėse ir tarptautinėse organizacijose, valstybės institucijose bei įstaigose;
7. siekti tyrimų rezultatų pripažinimo užsienio šalyse.

Nuo 2019 m. sausio 1 d. Centro apskaita centralizuotai tvarkoma Priešgaisrinės apsaugos ir gelbėjimo departamento (toliau – PAGD).

Finansinių ataskaitų rinkinys sudarytas 2019 metų rugsėjo 30 d. duomenimis.

Informacija apie kontroliuojamus ir (arba) asocijuotus subjektus

Kontroliuojamų arba asocijuotų subjektų bei filialų Centras neturi.

Informacija apie personalą

Centro ataskaitinio laikotarpio vidutinis darbuotojų skaičius – 20,9 Ataskaitinio laikotarpio pabaigoje patvirtinti 27 etatai.

Ataskaitiniai laikotarpiai

Centro finansiniai metai sutampa su kalendoriniais metais, tarpinis ataskaitinis laikotarpis sutampa su kalendoriniu ketvirčiu.

II. APSKAITOS POLITIKA

Centro apskaitos politika pateikta 2018 m. gruodžio 31 d. pasibaigusiu metų finansinių ataskaitų rinkinyje. Per ataskaitinį laikotarpį apskaitos politika nesikeitė.

III. PASTABOS

Finansinės būklės ataskaita

Pastaba Nr. 1. Nematerialus turtas. Nematerialaus turto likutinė vertė yra **4226,18** Eur.

Per ataskaitinį laikotarpį priskaičiuota 4300,66 Eur nematerialiojo turto amortizacijos.

2019 m. rugsėjo 30 d. visiškai amortizuotos, tačiau dar įstaigos veikloje naudojamos programinės įrangos ir licencijų įsigijimo savikaina sudaro 20110,91 Eur.

Ilgalaikio nematerialiojo turto vertė, lyginant su praėjusiu ataskaitiniu laikotarpiu sumažėjo dėl amortizacijos.

Pastaba Nr. 2. Ilgalaikis materialus turtas. Ilgalaikio materialiojo turto likutinė vertė yra **1951510,68** Eur.

Per ataskaitinį laikotarpį priskaičiuota 88616,77 Eur ilgalaikio materialiojo turto nusidėvėjimo.

Ataskaitinio laikotarpio pabaigoje materialiojo turto, kuris yra visiškai nudėvėtas, tačiau vis dar naudojamas Centro veikloje, įsigijimo savikaina sudaro 1092900,48 Eur.

Nebaigtos statybos likutis ataskaitinio laikotarpio pabaigoje yra 44021,80 Eur.

Esmininio pagerinimo darbų įsigijimas ataskaitinio laikotarpio pabaigoje yra 18757,49 Eur.

Išankstinis mokėjimas už SBI turto modernizavimą – 15792,00 Eur.

Pastaba Nr. 3. Ilgalaikis finansinis turtas. 2015 m. rugsėjo 30 d. priėmus Lietuvos Respublikos asmenų, kuriems už darbą apmokama iš valstybės ir savivaldybės biudžeto lėšų, dėl ekonominės krizės neproporcingai sumažinto darbo užmokesčio dalies grąžinimo įstatymą Nr.XII-1927, vadovaujantis 17-uju VSAFAS, užregistruoti ilgalaikiai įsipareigojimai darbuotojams – **3691,71** Eur.

Įsipareigojimo amortizuota savikaina nuo įsipareigojimo savikainos skyrėsi nereikšminga suma, todėl apskaitoje ilgalaikis finansinis turtas užregistruotas įsigijimo savikaina.

Pastaba Nr.4. Atsargos. Ataskaitinio laikotarpio pabaigoje atsargos sudaro **7918,85** Eur.

Per ataskaitinį laikotarpį Centras įsigijo atsargų ir ūkinio inventoriaus už 12897,61 Eur. ir savo veikloje sunaudavo atsargų ir ūkinio inventoriaus už 17211,17 Eur.

Pastaba Nr. 5. Išankstiniai apmokėjimai ir ateinančių laikotarpių sąnaudos. Išankstiniai apmokėjimai ir ateinančių laikotarpių sąnaudos sudaro **3120,31** Eur, iš jų: ateinančių laikotarpių sąnaudos – 1460,25 Eur (transporto priemonių draudimas, prenumerata, nario mokestis, veiklos draudimas, vietinė rinkliava už atliekų tvarkymą), 1660,06 Eur (darbo užmokestis ir soc. draudimas).

Pastaba Nr. 6. Per vienus metus gautinos sumos. Per vienus metus gautinos sumos – **411605,66** Eur, tame tarpe sukauptas gautinas sumas iš biudžeto sudaro:

Eil. Nr.	Sukauptos gautinos sumos iš biudžeto	Paskutinė ataskaitinio laikotarpio diena (Eur)
1.	Sukauptos atostoginių ir VSD įmokų sąnaudos	6132,44

2.	Soc. draudimo įmokos	564,44
3.	Gyventojų pajamų mokestis	7304,97
4.	Mokėtinas darbo užmokestis	28083,26
5.	Mokėtina ligos pašalpa 2d	256,56
6.	Sukauptos gautinos sumos iš biudžeto už kitas pervestas pajamas	414138,40
	IŠ VISO:	456480,07

Kitos gautinos sumos ataskaitinio laikotarpio pabaigoje – 12,17 Eur.

Sukauptos gautinos sumos, lyginant su praėjusiu laikotarpiu padidėjo dėl įsiskolinimo už sukauptas gautinas sumas iš biudžeto už pervestas pajamas.

Pastaba Nr. 7. Pinigai ir pinigų ekvivalentai. Pinigai bankų sąskaitose sudaro **54834,16** Eur. Tai gauti išankstiniai mokėjimai už paslaugas. Biudžeto lėšų banko sąskaitoje nėra.

Pastaba Nr. 8. Finansavimo sumos. Finansavimo sumų likutis ataskaitinio laikotarpio pabaigoje – **1369166,95** Eur. Informacija apie finansavimo sumas pateikiama priede “Finansavimo sumos pagal šaltinį, tikslinę paskirtį ir jų pokyčiai per ataskaitinį laikotarpį”.

Pastaba Nr. 9. Ilgalaikiai įsipareigojimai. Ilgalaikiai įsipareigojimai ataskaitinio laikotarpio pabaigoje yra **3691,71** Eur. Juos sudaro apskaičiuotos darbo užmokesčio 2880,72 Eur kompensacijos darbuotojams ir 810,99 Eur nuo jų draudėjų valstybinio socialinio draudimo kompensacijų įmokos. Tai įsipareigojimai darbuotojams nuo vienerių iki penkerių metų pagal dėl ekonominės krizės neproporcingai sumažinto darbo užmokesčio dalies grąžinimo įstatymą Nr. XII-192.

Pastaba Nr. 10. Trumpalaikiai įsipareigojimai. Tiekėjams mokėtinos sumos sudaro **26050,94** Eur iš jų: už ryšio paslaugas – 144,05 Eur, už degalus – 286,35 Eur, už materialiojo turto paprastojo remonto išlaidas – 22722,60 Eur (sandėlio, katilo remontą, kalibravimą, techninio aptarnavimo paslaugas), už komunalines paslaugas – 1373,64 Eur (dujas, elektros energiją, šiukšlių išvežimą), už informacinių technologijų prekių ir paslaugų įsigijimo išlaidas 526,35 Eur, (informacinių ir ryšių technologijų infrastruktūros priežiūrą), už kitas paslaugas – 997,95 Eur (darbu saugos ir gaisrinių saugos paslaugas, dujų balionų nuomą, takelių pakeitimą, patalpų valymą).

Pastaba Nr. 11. Su darbo santykiais susiję įsipareigojimai sudaro **37825,71** Eur, tame skaičiuje:

mokėtinas darbo užmokestis 20415,51 Eur;

mokėtinos socialinio draudimo įmokos (darbdavio ir darbuotojo) 8488,75 Eur;

mokėtinas gyventojų pajamų mokestis 7304,97 Eur;

mokėtinos sumos darbuotojams už komandiruotes 1616,48 Eur.

Pastaba Nr. 12 . Sukauptos mokėtinos sumos (atostoginių sąnaudos, sukauptos valstybinio socialinio draudimo įmokų sąnaudos):

Eil.Nr	Sukauptos mokėtinos sumos	Suma, Eur
1.	Sukauptos atostoginių sąnaudos	4699,91
2.	Sukauptos valstybinio socialinio draudimo įmokų sąnaudos	1432,53
	Iš viso:	6132,44

Pastaba Nr. 13. Kiti trumpalaikiai įsipareigojimai sudaro **54834,16** Eur. Tai gauti išankstiniai mokėjimai už paslaugas.

Įsipareigojimai, lyginant su praėjusiu laikotarpiu, nepakito.

Pastaba Nr. 14. Grynasis turtas. GTC grynąjį turtą 2019 m. rugsėjo 30 d. sudarė **984092,22** Eur, iš jų:

einamųjų metų perviršis – 13715,35 Eur
ankstesnių metų perviršis – 970376,87 Eur.

Veiklos rezultatų ataskaita

Pastaba Nr. 15. Finansavimo pajamos. Per ataskaitinį laikotarpį panaudota iš valstybės biudžeto **370057,11** Eur finansavimo pajamų (iš jų nepiniginiam turtui – 27820,92 Eur, kitoms išlaidoms – 342236,19 Eur).

Pastaba Nr. 16. Pagrindinės veiklos kitos pajamos. Paslaugų pardavimo pajamos sudaro **206713,41** Eur.

Pastaba Nr. 17. Darbo užmokesčio ir socialinio draudimo sąnaudos. Centro etatų sąrašė nurodytiems darbuotojams pripažinta **342236,19** Eur darbo užmokesčio ir socialinio draudimo sąnaudų:

Eil.Nr.	Sąnaudos	Suma, Eur
1.	Darbo užmokesčio	336371,76
2.	Ligos pašalpa	987,14
2.	Socialinio draudimo sąnaudų nuo darbo užmokesčio	877,29
	Iš viso:	342236,19

Pastaba Nr. 18. Nusidėvėjimo ir amortizacijos sąnaudos. Per ataskaitinį laikotarpį pripažinta **88616,77** Eur nusidėvėjimo materialiam turtui sąnaudų ir **4300,66** Eur amortizacijos nematerialiam turtui sąnaudų.

Nusidėvėjimo ir amortizacijos sąnaudos, lyginant su praėjusiu ataskaitiniu laikotarpiu sumažėjo.

Pastaba Nr. 19. Komunalinių paslaugų ir ryšių sąnaudos. Ataskaitinio laikotarpio komunalinių paslaugų ir ryšio sąnaudos sudaro:

Eil.Nr.	Sąnaudos	Suma, Eur
1.	Šildymui	9198,55
2.	Elektrai	5415,51
3.	Ryšių paslaugoms	1410,56
4.	Kitų komunalinių paslaugų (šiukšlių išvežimas)	3626,65
	Iš viso:	19651,27

Komunalinių paslaugų ir ryšių sąnaudos, lyginant su praėjusiu ataskaitiniu laikotarpiu, sumažėjo nežymiai.

Pastaba Nr. 20. Komandiruočių sąnaudos sudaro **27677,53** Eur.

Komandiruočių sąnaudos, lyginant su praėjusiu ataskaitiniu laikotarpiu, padidėjo.

Pastaba Nr. 21. Transporto sąnaudos sudaro **9663,04** Eur.

Transporto sąnaudos padidėjo nežymiai, lyginant su praėjusiu ataskaitiniu laikotarpiu.

Pastaba Nr. 22. Kvalifikacijos kėlimo sąnaudos sudaro **8365,85** Eur. Kvalifikacijos sąnaudos padidėjo, lyginant su praėjusiu ataskaitiniu laikotarpiu.

Pastaba Nr. 23. Paprastojo remonto ir eksploataavimo sąnaudos sudaro **11844,26** Eur. Paprastojo remonto ir eksploataavimo sąnaudos, lyginant su praėjusiu ataskaitiniu laikotarpiu, panašios.

Pastaba Nr. 24. Sunaudotų atsargų savikaina sudaro **14240,37** Eur. Sumažėjus pagrindinės veiklos kitoms pajamoms, lyginant su praėjusiu ataskaitiniu laikotarpiu, sumažėjo ir medžiagų sąnaudos, darbams atlikti.

Pastaba Nr. 25. Kitos paslaugų sąnaudos. Ataskaitinio laikotarpio kitų paslaugų sąnaudos sudaro:

Eil.Nr.	Sąnaudos	Suma, Eur
1.	Narystės mokesčiai tarptautinėms organizacijoms	1875,00
2.	Balionų nuoma ir pildymas	1793,17
3.	Patalpų ir teritorijos valymas	3254,18
4.	Vertimo paslaugos	244,08
5.	Informacinių technologijų sąnaudos	4813,38
6.	Mokslinio tyrimo darbai, studijos, analizės	14921,33
7.	Palyginamieji bandymai	1300,00
8.	Kitos paslaugos	6856,39
	Iš viso:	35057,53

Kitų paslaugų sąnaudos, lyginant su praėjusiu ataskaitiniu laikotarpiu, sumažėjo nežymiai.

Pastaba Nr. 26. Kitos pagrindinės veiklos sąnaudos sudaro:

Eil.Nr.	Sąnaudos	Suma, Eur
1.	Spaudinių sąnaudos	119,25
2.	Banko paslaugos sąnaudos	87,06
3.	Reprezentacinės sąnaudos	283,00
4.	Sveikatos patikrinimas	911,21
	Iš viso:	1400,52

Pastaba Nr. 27. Finansinės ir investicinės veiklos rezultatas. Patirtos delspinigių sąnaudos **1,18** Eur.


Pastaba Nr. 28. Grynasis perviršis sudaro **13715,35** Eur.

Kita informacija. Centro nebalansinėse sąskaitose apskaitomas pagal panaudos sutartis gautas turtas. Valstybinės žemės panaudos sutarties Nr. 38 pakeitimo iš Priešgaisrinės apsaugos ir gelbėjimo departamento prie Vidaus reikalų ministerijos Ugniagesių gelbėtojų mokyklos devyniasdešimt penkeriems metams gautas žemės sklypas, kurio plotas yra 1.081 ha. Indeksuota žemės sklypo vertė – 7044,31 Eur.

Centro nebalansinėse 02 klasės sąskaitose "Naudojamos atsargos registruojamas ūkinis inventorių, perduotas centro atsakingiems asmenims naudoti veikloje. 2019 m. rugsėjo 30 d. naudojamų atsargų vertė buvo 119249,89 Eur.

Reikšmingų įvykių po paskutinio ataskaitinio laikotarpio dienos nebuvo.

Direktorius



Donatas Lipinskas

PAGD Finansų skyriaus
būhalterė



Nijolė Nyderienė