

**PRIEŠGAISRINĖS APSAUGOS IR GELBĖJIMO DEPARTAMENTO  
PRIE VIDAUS REIKALŲ MINISTERIJOS  
GAISRINIŲ TYRIMŲ CENTRAS**

**2019 M. KOVO 31 D.**

**TARPINIŲ FINANSINIŲ ATASKAITŲ RINKINYS**

**(Parengta pagal viešojo sektoriaus apskaitos  
ir finansinės atskaitomybės standartus)**

VILNIUS

(Žemesniojo lygio viešojo sektoriaus subjektų, išskyrus mokesčių fondus ir išteklių fondus, finansinės būklės ataskaitos forma)

**PAGD PRIE VRM GAISRINIŲ TYRIMŲ CENTRAS**

(viešojo sektoriaus subjekto arba viešojo sektoriaus subjektų grupės pavadinimas)

188781788. Švitrigailos g. 18, LT-03223 Vilnius

(viešojo sektoriaus subjekto, parengusio finansinės būklės ataskaitą (konsoliduotąją finansinės būklės ataskaitą), kodas, adresas)

**FINANSINĖS BŪKLĖS ATASKAITA**

**PAGAL 2019 M. KOVO 31 D. DUOMENIS**

2019-05-07

(data)


*Pateikimo valiuta ir tikslumas: eurais*

Eil. Nr.	Straipsniai	Pastabos Nr.	Paskutinė ataskaitinio laikotarpio diena	Paskutinė praėjusio ataskaitinio laikotarpio diena
<b>A.</b>	<b>ILGALAIKIS TURTAS</b>		<b>2 000 628,91</b>	<b>2 013 746,66</b>
I.	Nematerialusis turtas	1.	7 150,12	7 846,84
I.1	Plėtros darbai			
I.2	Programinė įranga ir jos licencijos		7 150,12	7 846,84
I.3	Kitas nematerialusis turtas			
I.4	Nebaigti projektai ir išankstiniai mokėjimai			
I.5	Prestižas			
II.	Ilgalaikis materialusis turtas	2.	1 989 787,08	2 002 208,11
II.1	Žemė			
II.2	Pastatai		1 526 801,46	1 534 288,26
II.3	Infrastruktūros ir kiti statiniai		6 245,02	6 639,25
II.4	Nekilnojamosios kultūros vertybės			
II.5	Mašinos ir įrenginiai		355 449,17	374 459,15
II.6	Transporto priemonės		4 987,92	5 700,48
II.7	Kilnojamosios kultūros vertybės			
II.8	Baldai ir biuro įranga		24 818,35	24 228,95
II.9	Kitas ilgalaikis materialusis turtas		11 671,36	12 870,22
II.10	Nebaigta statyba ir išankstiniai mokėjimai		59 813,80	44 021,80
III.	Ilgalaikis finansinis turtas	3	3 691,71	3 691,71
IV.	Mineraliniai išteklių ir kitas ilgalaikis turtas			
<b>B.</b>	<b>BIOLOGINIS TURTAS</b>			
<b>C.</b>	<b>TRUMPALAIKIS TURTAS</b>		<b>451 365,53</b>	<b>428 953,07</b>
I.	Atsargos	4	7 615,01	12 232,41
I.1	Strateginės ir neliečiamosios atsargos			
I.2	Medžiagos, žaliavos ir ūkinis inventorių		7 615,01	12 232,41
I.3	Nebaigta gaminti produkcija ir nebaigtos vykdyti sutartys			
I.4	Pagaminta produkcija, atsargos, skirtos parduoti (perduoti)			
I.5	Ilgalaikis materialusis ir biologinis turtas, skirtas parduoti			
II.	Išankstiniai apmokėjimai	5	19 735,49	2 078,22
III.	Per vienus metus gautinos sumos	6	385 875,88	360 687,98
III.1	Gautinos trumpalaikės finansinės sumos			
III.2	Gautini mokesčiai ir socialinės įmokos			
III.3	Gautinos finansavimo sumos			
III.4	Gautinos sumos už turto naudojimą, parduotas prekes, turą,			4 614,42
III.5	Sukauptos gautinos sumos		385 870,90	356 064,15
III.6	Kitos gautinos sumos		4,98	9,41
IV.	Trumpalaikės investicijos			
V.	Pinigai ir pinigų ekvivalentai	7	38 139,15	53 954,46
	<b>IŠ VISO TURTO:</b>		<b>2 451 994,44</b>	<b>2 442 699,73</b>

<b>D.</b>	<b>FINANSAVIMO SUMOS</b>	<b>8</b>	<b>1 386 889,06</b>	<b>1 396 987,87</b>
I.	Iš valstybės biudžeto		1 386 889,06	1 396 987,87
II.	Iš savivaldybės biudžeto			
III.	Iš Europos Sąjungos, užsienio valstybių ir tarptautinių organizacijų			
IV.	Iš kitų šaltinių			
<b>E.</b>	<b>ĮSIPAREIGIJIMAI</b>		<b>88 654,67</b>	<b>75 334,99</b>
I.	Ilgalaikiai įsipareigojimai	9	3 691,71	3 691,71
I.1	Ilgalaikiai finansiniai įsipareigojimai			
I.2	Ilgalaikiai atidėjiniai			
I.3	Kiti ilgalaikiai įsipareigojimai		3 691,71	3 691,71
II.	Trumpalaikiai įsipareigojimai		84 962,96	71 643,28
II.1	Ilgalaikių atidėjinių einamųjų metų dalis ir trumpalaikiai atidėjiniai			
II.2	Ilgalaikių įsipareigojimų einamųjų metų dalis	10	3 691,72	3 691,72
II.3	Trumpalaikiai finansiniai įsipareigojimai			
II.4	Mokėtinos subsidijos, dotacijos ir finansavimo sumos			
II.5	Mokėtinos sumos į Europos Sąjungos biudžetą			
II.6	Mokėtinos sumos į biudžetus ir fondus		0,00	
II.6.1	Grąžintinos finansavimo sumos			
II.6.2	Kitos mokėtinos sumos biudžetui			
II.7	Mokėtinos socialinės išmokos			
II.8	Grąžintini mokesčiai, įmokos ir jų permokos			
II.9	Tiekėjams mokėtinos sumos	11	4 725,97	6 891,93
II.10	Su darbo santykiais susiję įsipareigojimai	12	32 273,68	972,73
II.11	Sukauptos mokėtinos sumos	13	6 132,44	6 132,44
II.12	Kiti trumpalaikiai įsipareigojimai	14	38 139,15	53 954,46
<b>F.</b>	<b>GRYNASIS TURTAS</b>	<b>15</b>	<b>976 450,71</b>	<b>970 376,87</b>
I.	Dalininkų kapitalas			
II.	Rezervai		0,00	0,00
II.1	Tikrosios vertės rezervas			
II.2	Kiti rezervai			
III.	Nuosavybės metodo įtaka			
IV.	Sukauptas perviršis ar deficitas		976 450,71	970 376,87
IV.1	Einamųjų metų perviršis ar deficitas		6 073,84	
IV.2	Ankstesnių metų perviršis ar deficitas		970 376,87	970 376,87
<b>G.</b>	<b>MAŽUMOS DALIS</b>			
	<b>IŠ VISO FINANSAVIMO SUMŲ, ĮSIPAREIGIJIMŲ, GRYNŲJO</b>		<b>2 451 994,44</b>	<b>2 442 699,73</b>

Direktorius

(viešojo sektoriaus subjekto vadovas arba jo įgaliotas administracijos vadovas)



(parašas)


Donatas Lipinskas

(vardas ir pavardė)

PAGD Finansų skyriaus buhalterė

(vyriausiasis buhalteris (buhalteris))

(parašas)



Nijolė Nyderienė

(vardas ir pavardė)

(Žemesniojo lygio viešojo sektoriaus subjektų, išskyrus mokesčių fondus ir išteklių fondus,  
veiklos rezultatų ataskaitos forma)

**PAGD PRIE VRM GAISRINIŲ TYRIMŲ CENTRAS**

(viešojo sektoriaus subjekto arba viešojo sektoriaus subjektų grupės pavadinimas)

188781788, Švitrigailos g. 18, LT-03223 Vilnius

(viešojo sektoriaus subjekto, parengusio veiklos rezultatų ataskaitą  
arba konsoliduotąją veiklos rezultatų ataskaitą, kodas, adresas)

**VEIKLOS REZULTATŲ ATASKAITA**

**PAGAL 2019 M. KOVO 31 D. DUOMENIS**

2019-05-07

(data)

*Pateikimo valiuta ir tikslumas: eurais*


Eil. Nr.	Straipsniai	Pastabos Nr.	Ataskaitinis laikotarpis	Praėjęs ataskaitinis laikotarpis
<b>A.</b>	<b>PAGRINDINĖS VEIKLOS PAJAMOS</b>		<b>188 249,30</b>	<b>338570,61</b>
I.	FINANSAVIMO PAJAMOS		<b>118 873,80</b>	<b>222 220,64</b>
I.1.	Iš valstybės biudžeto	16	118 873,80	222 220,64
I.2.	Iš savivaldybių biudžetų			
I.3.	Iš ES, užsienio valstybių ir tarptautinių organizacijų lėšų			
I.4.	Iš kitų finansavimo šaltinių			
II.	MOKESČIŲ IR SOCIALINIŲ ĮMOKŲ PAJAMOS			
III.	PAGRINDINĖS VEIKLOS KITOS PAJAMOS		<b>69375,50</b>	<b>116349,97</b>
III.1.	Pagrindinės veiklos kitos pajamos	17	69 375,50	116 349,97
III.2.	Pervestinių pagrindinės veiklos kitų pajamų suma			
<b>B.</b>	<b>PAGRINDINĖS VEIKLOS SAŃAUDOS</b>		<b>-182 175,46</b>	<b>-283 264,57</b>
I.	DARBO UŽMOKESČIO IR SOCIALINIO DRAUDIMO	18	-108 774,99	-156 376,21
II.	NUSIDĖVĖJIMO IR AMORTIZACIJOS	19	-31 906,90	-87 425,90
III.	KOMUNALINIŲ PASLAUGŲ IR RYŠIŲ	20	-10 012,26	-10 493,43
IV.	KOMANDIRUOČIŲ	21	-6 375,15	-2 059,93
V.	TRANSPORTO	22	-3 998,76	-3 011,23
VI.	KVALIFIKACIJOS KĖLIMO	23	-2 876,75	-259,00
VII.	PAPRASTOJO REMONTO IR EKSPLOATAVIMO	24	-2 606,93	-2 032,34
VIII.	NUVERTĖJIMO IR NURAŠYTŲ SUMŲ			
IX.	SUNAUDOTŲ IR PARDUOTŲ ATSARGŲ SAVIKAINA	25	-8 391,14	-12 619,45
X.	SOCIALINIŲ ĮSMOKŲ			
XI.	NUOMOS			
XII.	FINANSAVIMO			-923,00
XIII.	KITŲ PASLAUGŲ	26	-7 149,21	-7 943,06
XIV.	KITOS	27	-83,37	-121,02
<b>C.</b>	<b>PAGRINDINĖS VEIKLOS PERVERŠIS AR DEFICITAS</b>		<b>6073,84</b>	<b>55306,04</b>
<b>D.</b>	<b>KITOS VEIKLOS REZULTATAS</b>			
I.	KITOS VEIKLOS PAJAMOS			
II.	PERVESTINOS Į BIUDŽETĄ KITOS VEIKLOS PAJAMOS			
III.	KITOS VEIKLOS SAŃAUDOS			
<b>E.</b>	<b>FINANSINĖS IR INVESTICINĖS VEIKLOS REZULTATAS</b>			
<b>F.</b>	<b>APSKAITOS POLITIKOS KEITIMO IR ESMINIŲ</b>			
<b>G.</b>	<b>PELNO MOKESTIS</b>			
<b>H.</b>	<b>GRYNASIS PERVERŠIS AR DEFICITAS PRIEŠ</b>		<b>6 073,84</b>	<b>55 306,04</b>
<b>I.</b>	<b>NUOSAVYBĖS METODO ĮTAKA</b>			
<b>J.</b>	<b>GRYNASIS PERVERŠIS AR DEFICITAS</b>	28	6 073,84	55 306,04
I.	TENKANTIS KONTROLIUOJANČIAJAM SUBJEKTUI			
II.	TENKANTIS MAŽUMOS DALIAI			

Direktorius

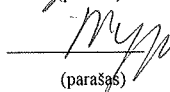
(viešojo sektoriaus subjekto vadovas arba jo įgaliotas administracijos vadovas)

PAGD Finansų skyriaus buhalterė

(vyriausiasis buhalteris (buhalteris))



(parašas)



(parašas)

Donatas Lipinskas

(vardas ir pavardė)

Nijolė Nyderienė

(vardas ir pavardė)

(Informacijos apie finansavimo sumas pagal šaltinį, tikslinę paskirtį ir jų pokyčius per ataskaitinį laikotarpį pateikimo žemesniojo lygio finansinių ataskaitų aiškinamajame rašte forma)

**FINANSAVIMO SUMOS PAGAL ŠALTINĮ, TIKSLINĘ PASKIRTĮ IR JŲ POKYČIAI PER ATASKAITINĮ LAIKOTARPĮ**

Eil. Nr.	Finansavimo sumos	Per ataskaitinį laikotarpį											Finansavimo sumų likutis ataskaitinio laikotarpio pradžioje	Finansavimo sumų likutis ataskaitinio laikotarpio pabaigoje
		3	4	5	6	6	8	9	10	11	12	13		
		Finansavimo sumos (gautos), išskyrus neatlygintinai gautą turą	Finansavimo sumų pergrupavimas	Neatlygintinai gautas turtas	Perduota kitiems viešojo sektoriaus subjektams	Finansavimo sumų sumažėjimas dėl turto pardavimo	Finansavimo sumų sumažėjimas dėl jų panaudojimo savo veiklai	Finansavimo sumų sumažėjimas dėl jų perdavimo ne viešojo sektoriaus subjektams	Finansavimo sumos (grąžintos)	Finansavimo sumų (gautinų) pasikeitimas				
1	2	3	4	5	6	8	9	10	11	12	13			
1.	Iš valstybės biudžeto (išskyrus valstybės biudžeto asignavimų dalį, gautą iš Europos Sąjungos, užsienio valstybių ir tarptautinių organizacijų):	1 396 987,87	77 474,04	0,00	0,00		87 572,85				1 386 889,06			
1.1.	nepiniginiam turtui įsigyti	1 395 327,81	0,00				10 098,81				1 385 229,00			
1.2.	kitoms išlaidoms kompensuoti	1 660,06	77 474,04				77 474,04				1 660,06			
2.	Iš savivaldybės biudžeto (išskyrus savivaldybės biudžeto asignavimų dalį, gautą iš Europos Sąjungos, užsienio valstybių ir tarptautinių organizacijų):													
2.1.	nepiniginiam turtui įsigyti											0,00		
2.2.	kitoms išlaidoms kompensuoti													
3.	Iš Europos Sąjungos, užsienio valstybių ir tarptautinių organizacijų (finansavimo sumų dalis, kuri gaunama iš Europos Sąjungos, neįskaitant finansavimo sumų iš valstybės ar savivaldybės biudžetų ES projektams finansuoti):	0,00	0,00	0,00	0,00		0,00			0,00	0,00			
3.1.	nepiniginiam turtui įsigyti											0,00		
3.2.	kitoms išlaidoms kompensuoti											0,00		
4.	Iš kitų šaltinių:	0,00	0,00	0,00	0,00		0,00				0,00			
4.1.	nepiniginiam turtui įsigyti											0,00		
4.2.	kitoms išlaidoms kompensuoti											0,00		
5.	Iš viso finansavimo sumų	1 396 987,87	77 474,04	0,00	0,00		87 572,85				1 386 889,06			

\* Šioje skiltyje rodomas finansavimo sumų pergrupavimas, praėjusio ataskaitinio laikotarpio klaidų taisymas ir valiutos kurso įtaka pinigų likučiams, susijusiems su finansavimo sumomis

## II. APSKAITOS POLITIKA

Centro apskaitos politika pateikta 2018 m. gruodžio 31 d. pasibaigusių metų finansinių ataskaitų rinkinyje. Per ataskaitinį laikotarpį apskaitos politika nesikeitė.

## III. PASTABOS

### Finansinės būklės ataskaita

**Pastaba Nr. 1. Nematerialus turtas.** Nematerialaus turto likutinė vertė yra **7150,12** Eur.

Per ataskaitinį laikotarpį priskaičiuota 1376,72 Eur nematerialiojo turto amortizacijos.

2019 m. kovo 31 d. visiškai amortizuotos, tačiau dar įstaigos veikloje naudojamos programinės įrangos ir licencijų įsigijimo savikaina sudaro 20110,91 Eur.

Ilgalaikio nematerialiojo turto vertė, lyginant su praėjusiu ataskaitiniu laikotarpiu sumažėjo dėl amortizacijos.

**Pastaba Nr. 2. Ilgalaikis materialus turtas.** Ilgalaikio materialiojo turto likutinė vertė yra **1989787,08** Eur.

Per ataskaitinį laikotarpį priskaičiuota 30530,18 Eur ilgalaikio materialiojo turto nusidėvėjimo.

Ataskaitinio laikotarpio pabaigoje materialiojo turto, kuris yra visiškai nudėvėtas, tačiau vis dar naudojamas Centro veikloje, įsigijimo savikaina sudaro 1098116,38 Eur.

Nebaigtos statybos likutis ataskaitinio laikotarpio pabaigoje yra 44021,80 Eur.

Išankstinis mokėjimas už SBI turto modernizavimą – 15792,00 Eur.

**Pastaba Nr. 3. Ilgalaikis finansinis turtas.** 2015 m. rugsėjo 30 d. priėmus Lietuvos Respublikos asmenų, kuriems už darbą apmokama iš valstybės ir savivaldybės biudžeto lėšų, dėl ekonominės krizės neproporcingai sumažinto darbo užmokesčio dalies gražinimo įstatymą Nr.XII-1927, vadovaujantis 17-uju VSAFAS, užregistruoti ilgalaikiai įsipareigojimai darbuotojams – **3691,71** Eur.

Įsipareigojimo amortizuota savikaina nuo įsipareigojimo savikainos skyrėsi nereikšminga suma, todėl apskaitoje ilgalaikis finansinis turtas užregistruotas įsigijimo savikaina.

**Pastaba Nr.4. Atsargos.** Ataskaitinio laikotarpio pabaigoje atsargos sudaro **7615,01** Eur.

Per ataskaitinį laikotarpį Centras įsigijo atsargų ir ūkinio inventoriaus už 4671,41 Eur. ir savo veikloje sunaudojo atsargų ir ūkinio inventoriaus už 9288,81 Eur.

**Pastaba Nr. 5. Išankstiniai apmokėjimai ir ateinančių laikotarpių sąnaudos.** Išankstiniai apmokėjimai ir ateinančių laikotarpių sąnaudos sudaro **19735,49** Eur, iš jų: ateinančių laikotarpių sąnaudos – 7341,38 Eur (transporto priemonių draudimas, prenumerata, nario mokestis, veiklos draudimas, vietinė rinkliava už atliekų tvarkymą), 1660,06 Eur (darbo užmokestis ir soc. draudimas), išankstiniai apmokėjimai: 2019.02.27 išankstinio apmokėjimo sąskaita Nr 25/19 Centrum Naukowo-Badawcze Ochrony Przeciwozarowej Panstwowy Institut Badawczy im. Jozefa Tuliszkowskiego už transporto priemonės gėsinimo ir gelbėjimo atitikties įvertinimą – 10734,05 Eur.

Išankstinių apmokėjimų likutis, lyginant su praėjusiu ataskaitiniu laikotarpiu padidėjo dėl ateinančių laikotarpių darbo užmokesčio ir socialinio draudimo sąnaudų, išankstinio apmokėjimo už transporto priemonės gėsinimo ir gelbėjimo atitikties įvertinimą.

**Pastaba Nr. 6. Per vienus metus gautinos sumos.** Per vienus metus gautinos sumos – **385875,88** Eur, tame tarpe sukauptas gautinas sumas iš biudžeto sudaro:

Eil. Nr.	Sukauptos gautinos sumos iš biudžeto	Paskutinė ataskaitinio laikotarpio diena (Eur)
1.	Sumažintos darbo užmokesčio ir VSD įmokų dalies gražinimas	3691,72
2.	Sukauptos atostoginių ir VSD įmokų sąnaudos	6132,44
3.	Soc. draudimo įmokos	501,26
4.	Gyventojų pajamų mokestis	5957,58
5.	Mokėtinas darbo užmokestis	25634,96
6.	Mokėtina ligos pašalpa 2d	179,88
7.	Sukauptos gautinos sumos iš biudžeto už kitas pervestas pajamas	343773,06
	<b>IŠ VISO:</b>	<b>385870,90</b>

Kitos gautinos sumos ataskaitinio laikotarpio pabaigoje – 4,98 Eur.

Sukauptos gautinos sumos, lyginant su praėjusiu laikotarpiu padidėjo dėl įsiskolinimo už sukauptas gautinas sumas iš biudžeto už pervestas pajamas.

**Pastaba Nr. 7. Pinigai ir pinigų ekvivalentai.** Pinigai bankų sąskaitose sudaro **38139,15** Eur. Tai gauti išankstiniai mokėjimai už paslaugas. Biudžeto lėšų banko sąskaitoje nėra.

**Pastaba Nr. 8. Finansavimo sumos.** Finansavimo sumų likutis ataskaitinio laikotarpio pabaigoje – **1386889,06** Eur. Informacija apie finansavimo sumas pateikiama priede “Finansavimo sumos pagal šaltinį, tikslinę paskirtį ir jų pokyčiai per ataskaitinį laikotarpį”.

**Pastaba Nr. 9. Ilgalaikiai įsipareigojimai.** Ilgalaikiai įsipareigojimai ataskaitinio laikotarpio pabaigoje yra **3691,71** Eur. Juos sudaro apskaičiuotos darbo užmokesčio 2880,72 Eur kompensacijos darbuotojams ir 810,99 Eur nuo jų draudėjų valstybinio socialinio draudimo kompensacijų įmokos. Tai įsipareigojimai darbuotojams nuo vienerių iki penkerių metų pagal dėl ekonominės krizės neproporcingai sumažinto darbo užmokesčio dalies gražinimo įstatymą Nr. XII-192.

**Pastaba Nr. 10. Ilgalaikių įsipareigojimų einamųjų metų gražintina dalis 3691,72** Eur, darbo užmokesčio – 2880,72 Eur, darbdavio socialinio draudimo įmokos dalis 811,00 Eur. **Atidėjiniai.** 2018 m. kovo 31 d. Centras atidėjinių neturėjo.

**Pastaba Nr. 11. Trumpalaikiai įsipareigojimai. Tiekėjams mokėtinos** sumos sudaro **4725,97** Eur iš jų: už ryšio paslaugas – 181,86 Eur, už degalus – 391,17 Eur, už materialiojo turto paprastojo remonto išlaidas – 467,47 Eur (kalibravimą, techninio aptarnavimo paslaugas), už kvalifikacijos kėlimo paslaugas – 121,00 Eur, už komunalines paslaugas – 1961,93 Eur (dujas, elektros energiją), už informacinių technologijų prekių ir paslaugų įsigijimo išlaidas 526,35 Eur, (informacinių ir ryšių technologijų infrastruktūros priežiūrą), už kitas paslaugas – 1076,19 Eur (darbų saugos ir gaisrinių saugos paslaugas, dujų balionų nuomą ir pildymą, patalpų valymą).

**Pastaba Nr. 12. Su darbo santykiais susiję įsipareigojimai** sudaro **32273,68** Eur, tame skaičiuje:

mokėtinas darbo užmokestis 18674,87 Eur;

mokėtinos socialinio draudimo įmokos (darbdavio ir darbuotojo) 7641,23 Eur;

mokėtinas gyventojų pajamų mokestis 5957,58 Eur.

**Pastaba Nr. 13 . Sukauptos mokėtinios sumos** (atostoginių sąnaudos, sukauptos valstybinio socialinio draudimo įmokų sąnaudos):

Eil.Nr	Sukauptos mokėtinios sumos	Suma, Eur
1.	Sukauptos atostoginių sąnaudos	4699,91
2.	Sukauptos valstybinio socialinio draudimo įmokų sąnaudos	1432,53
	<b>Iš viso:</b>	<b>6132,44</b>

**Pastaba Nr. 14.** Kiti trumpalaikiai įsipareigojimai sudaro **38139,15** Eur. Tai gauti išankstiniai mokėjimai už paslaugas.

Įsipareigojimai, lyginant su praėjusiu laikotarpiu, sumažėjo .

**Pastaba Nr. 15. Grynasis turtas.** GTC grynąjį turtą 2019 m. kovo 31 d. sudarė **976450,71** Eur, iš jų:

einamųjų metų perviršis – 6073,84 Eur

ankstesnių metų perviršis – 970376,87 Eur.

## Veiklos rezultatų ataskaita

**Pastaba Nr. 16. Finansavimo pajamos.** Per ataskaitinį laikotarpį panaudota iš valstybės biudžeto **118873,80** Eur finansavimo pajamų (iš jų nepiniginiam turtui – 10098,81 Eur, kitoms išlaidoms – 108774,99 Eur).

**Pastaba Nr. 17. Pagrindinės veiklos kitos pajamos.** Paslaugų pardavimo pajamos sudaro **69375,50** Eur.

**Pastaba Nr. 18. Darbo užmokesčio ir socialinio draudimo sąnaudos.** Centro etatų sąraše nurodytiems darbuotojams pripažinta **108774,99** Eur darbo užmokesčio ir socialinio draudimo sąnaudų:

Eil.Nr.	Sąnaudos	Suma, Eur
1.	Darbo užmokesčio	107226,70
2.	Socialinio draudimo sąnaudų nuo darbo užmokesčio	1548,29
	<b>Iš viso:</b>	<b>108774,99</b>

Darbo užmokesčio ir socialinio draudimo sąnaudos sumažėjo, lyginant su praėjusiu ataskaitiniu laikotarpiu, dėl priskaičiuotų išeitinių išmokų, vykdančios reorganizaciją 2018 vasario 1 d.

**Pastaba Nr. 19. Nusidėvėjimo ir amortizacijos sąnaudos.** Per ataskaitinį laikotarpį pripažinta **30530,18** Eur nusidėvėjimo materialiam turtui sąnaudų ir **1376,72** Eur amortizacijos nematerialiam turtui sąnaudų.

Nusidėvėjimo ir amortizacijos sąnaudos, lyginant su praėjusiu ataskaitiniu laikotarpiu sumažėjo.



**Pastaba Nr. 20. Komunalinių paslaugų ir ryšių sąnaudos.** Ataskaitinio laikotarpio komunalinių paslaugų ir ryšio sąnaudos sudaro:

Eil.Nr.	Sąnaudos	Suma, Eur
1.	Šildymui	5483,15
2.	Elektrai	1912,31
3.	Ryšių paslaugoms	466,54
4.	Kitų komunalinių paslaugų (šiukšlių išvežimas)	2150,26
	<b>Iš viso:</b>	<b>10012,26</b>

Komunalinių paslaugų ir ryšių sąnaudos, lyginant su praėjusiu ataskaitiniu laikotarpiu, sumažėjo nežymiai.

**Pastaba Nr. 21. Komandiruočių sąnaudos** sudaro **6375,15** Eur.

Komandiruočių sąnaudos, lyginant su praėjusiu ataskaitiniu laikotarpiu, padidėjo.

**Pastaba Nr. 22. Transporto sąnaudos** sudaro **3998,76** Eur.

Transporto sąnaudos panašios, lyginant su praėjusiu ataskaitiniu laikotarpiu.

**Pastaba Nr. 23. Kvalifikacijos kėlimo sąnaudos** sudaro **2876,75** Eur. Kvalifikacijos sąnaudos padidėjo, lyginant su praėjusiu ataskaitiniu laikotarpiu.

**Pastaba Nr. 24. Paprastojo remonto ir eksploatavimo sąnaudos** sudaro **2606,93** Eur.

Paprastojo remonto ir eksploatavimo sąnaudos, lyginant su praėjusiu ataskaitiniu laikotarpiu, padidėjo nežymiai.

**Pastaba Nr. 25. Sunaudotų atsargų savikaina** sudaro **8391,14** Eur. Sumažėjus pagrindinės veiklos kitoms pajamoms, lyginant su praėjusiu ataskaitiniu laikotarpiu, sumažėjo ir medžiagų sąnaudos, darbams atlikti.

**Pastaba Nr. 26. Kitos paslaugų sąnaudos.** Ataskaitinio laikotarpio kitų paslaugų sąnaudos sudaro:

Eil.Nr.	Sąnaudos	Suma, Eur
1.	Narystės mokesčiai tarptautinėms organizacijoms	862,49
2.	Balionų nuoma ir pildymas	935,06
3.	Patalpų ir teritorijos valymas	981,09
4.	Vertimo paslaugos	77,68
5.	Informacinių technologijų sąnaudos	1597,20
6.	Palyginamieji bandymai	1300,00
7.	Kitos paslaugos	1395,69
	<b>Iš viso:</b>	<b>7149,21</b>

Kitų paslaugų sąnaudos, lyginant su praėjusiu ataskaitiniu laikotarpiu, sumažėjo nežymiai.

**Pastaba Nr. 27. Kitos pagrindinės veiklos sąnaudos** sudaro:

Eil.Nr.	Sąnaudos	Suma, Eur
1.	Spaudinių sąnaudos	39,75
2.	Banko paslaugos sąnaudos	43,62
	<b>Iš viso:</b>	<b>83,37</b>


**Pastaba Nr. 28. Grynasis perviršis** sudaro 6073,84 Eur.

**Kita informacija.** Centro nebalansinėse sąskaitose apskaitomas pagal panaudos sutartis gautas turtas. Valstybinės žemės panaudos sutarties Nr. 38 pakeitimo iš Priešgaisrinės apsaugos ir gelbėjimo departamento prie Vidaus reikalų ministerijos Ugniagesių gelbėtojų mokyklos devyniasdešimt penkeriems metams gautas žemės sklypas, kurio plotas yra 1.081 ha. Indeksuota žemės sklypo vertė – 7044,31 Eur.

Centro nebalansinėse 02 klasės sąskaitose “Naudojamos atsargos registruojamas ūkinis inventorių, perduotas centro atsakingiems asmenims naudoti veikloje. 2019 m. kovo 31 d. naudojamų atsargų vertė buvo 110785,71 Eur.

Reikšmingų įvykių po paskutinio ataskaitinio laikotarpio dienos nebuvo.

Viršininkas



Donatas Lipinskas

PAGD Finansų skyriaus  
buhalterė



Nijolė Nyderienė