

## **PAGD PRIE VRM GAISRINIŲ TYRIMŲ CENTRAS**

### **2011 M. I KETV. FINANSINIŲ ATASKAITŲ RINKINYS**

- Finansinės būklės ataskaita (2011 m. I ketv.) ;
- Veiklos rezultatų ataskaita (2011 m. I ketv.);
- Aiškinamasis raštas (2011 m. I ketv.) ;
- Finansavimo sumos pagal šaltinį, tikslinę paskirtį ir jų pokyčiai per ataskaitinį laikotarpį (2011 m. I ketv.)

(Žemesniojo lygio viešojo sektoriaus subjektų, išskyrus mokesčių fondus ir išteklių fondus, finansinės būklės ataskaitos forma)

**Priešgaisrinės apsaugos ir gelbėjimo departamento prie VRM Gaisrinių tyrimų centras**

(viešojo sektoriaus subjekto arba viešojo sektoriaus subjektų grupės pavadinimas)

**188781788, Švitrigailos g. 18, 03223 Vilnius**

(viešojo sektoriaus subjekto, parengusio finansinės būklės ataskaitą arba konsoliduotąją finansinės būklės ataskaitą, kodas, adresas)

**FINANSINĖS BŪKLĖS ATASKAITA**

Pagal 2011 m. kovo 31 d. duomenis

2011 m. gegužės 13 d. Nr. 1

(data)

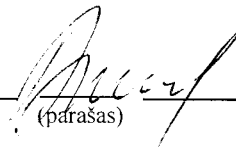
*Pateikimo valiuta ir tikslumas: litais*

Eil. Nr.	Straipsniai	Pastabos Nr.	Paskutinė ataskaitinio laikotarpio diena	Paskutinė praėjusio ataskaitinio laikotarpio diena
<b>A.</b>	<b>ILGALAIKIS TURTAS</b>		<b>7.543.327,26</b>	<b>7.651.026,40</b>
I.	Nematerialusis turtas	1	1.020,40	1.563,87
I.1	Plėtros darbai		0,00	0,00
I.2	Programinė įranga ir jos licencijos		1.020,40	1.563,87
I.3	Kitas nematerialusis turtas		0,00	0,00
I.4	Nebaigti projektai ir išankstiniai mokėjimai		0,00	0,00
I.5	Prestižas		0,00	0,00
II.	Ilgalaikis materialusis turtas	2	7.542.306,86	7.649.462,53
II.1	Žemė		0,00	0,00
II.2	Pastatai		5.456.875,24	5.473.338,44
II.3	Infrastruktūros ir kiti statiniai		2.585,98	2.637,36
II.4	Nekilnojamosios kultūros vertybės		0,00	0,00
II.5	Mašinos ir įrenginiai		1.933.374,82	2.009.560,28
II.6	Transporto priemonės		82.623,24	86.603,24
II.7	Kilnojamosios kultūros vertybės		0,00	0,00
II.8	Baldai ir biuro įranga		65.114,30	75.363,81
II.9	Kitas ilgalaikis materialusis turtas		1.733,28	1.959,40
II.10	Nebaigta statyba ir išankstiniai mokėjimai		0,00	0,00
III.	Ilgalaikis finansinis turtas		0,00	0,00
IV.	Kitas ilgalaikis turtas		0,00	0,00
<b>B.</b>	<b>BIOLOGINIS TURTAS</b>		<b>0,00</b>	<b>0,00</b>
<b>C.</b>	<b>TRUMPALAIKIS TURTAS</b>		<b>296.465,41</b>	<b>139.757,39</b>
I.	Atsargos	3	32.185,57	27.548,35
I.1	Strateginės ir neliečiamosios atsargos		2.741,70	2.741,70
I.2	Medžiagos, žaliavos ir ūkinis inventorių		29.443,87	24.806,65
I.3	Nebaigta gaminti produkcija ir nebaigtos vykdyti sutartys		0,00	0,00
I.4	Pagaminta produkcija, atsargos, skirtos parduoti (perduoti)		0,00	0,00
I.5	Ilgalaikis materialusis ir biologinis turtas, skirtas parduoti		0,00	0,00
II.	Išankstiniai apmokėjimai	4	13.436,16	929,28
III.	Per vienus metus gautinos sumos	5	177.236,58	73.593,94
III.1	Gautinos trumpalaikės finansinės sumos		0,00	0,00
III.2	Gautini mokesčiai ir socialinės įmokos		0,00	0,00
III.3	Gautinos finansavimo sumos		0,00	0,00
III.4	Gautinos sumos už turto naudojimą, parduotas prekes, turta, paslaugas		168,67	168,67
III.5	Sukauptos gautinos sumos		177.067,91	73.425,27
III.6	Kitos gautinos sumos		0,00	0,00
IV.	Trumpalaikės investicijos		0,00	0,00
V.	Pinigai ir pinigų ekvivalentai	6	73.607,10	37.685,82
	<b>IŠ VISO TURTO:</b>		<b>7.839.792,67</b>	<b>7.790.783,79</b>

Eil. Nr.	Straipsniai	Pastabos Nr.	Paskutinė ataskaitinio laikotarpio diena	Paskutinė praėjusio ataskaitinio laikotarpio diena
<b>D.</b>	<b>FINANSAVIMO SUMOS</b>	7	<b>7.549.535,62</b>	<b>7.656.263,00</b>
I.	Iš valstybės biudžeto		7.549.535,62	7.656.263,00
II.	Iš savivaldybės biudžeto		0,00	0,00
III.	Iš Europos Sąjungos, užsienio valstybių ir tarptautinių organizacijų		0,00	0,00
IV.	Iš kitų šaltinių		0,00	0,00
<b>E.</b>	<b>ĮSIPAREIGOJIMAI</b>		<b>204.391,92</b>	<b>60.362,75</b>
I.	Ilgalaikiai įsipareigojimai		0,00	0,00
I.1	Ilgalaikiai finansiniai įsipareigojimai		0,00	0,00
I.2	Ilgalaikiai atidėjiniai		0,00	0,00
I.3	Kiti ilgalaikiai įsipareigojimai		0,00	0,00
II.	Trumpalaikiai įsipareigojimai		204.391,92	60.362,75
II.1	Ilgalaikių atidėjinių einamųjų metų dalis ir trumpalaikiai atidėjiniai		0,00	0,00
II.2	Ilgalaikių įsipareigojimų einamųjų metų dalis		0,00	0,00
II.3	Trumpalaikiai finansiniai įsipareigojimai		0,00	0,00
II.4	Mokėtinos subsidijos, dotacijos ir finansavimo sumos		0,00	0,00
II.5	Mokėtinos sumos į Europos Sąjungos biudžetą		0,00	0,00
II.6	Mokėtinos sumos į biudžetus ir fondus		0,00	0,00
II.6.1	Gražintinos finansavimo sumos		0,00	0,00
II.6.2	Kitos mokėtinos sumos biudžetui		0,00	0,00
II.7	Mokėtinos socialinės išmokos		0,00	0,00
II.8	Gražintini mokesčiai, įmokos ir jų permokos		0,00	0,00
II.9	Tiekėjams mokėtinos sumos	8	29.371,15	7.778,94
II.10	Su darbo santykiais susiję įsipareigojimai	9	86.508,21	0,00
II.11	Sukauptos mokėtinos sumos	10	14.729,32	14.729,32
II.12	Kiti trumpalaikiai įsipareigojimai	11	73.783,24	37.854,49
<b>F.</b>	<b>GRYNASIS TURTAS</b>		<b>85.865,13</b>	<b>74.158,04</b>
I.	Dalininkų kapitalas		0,00	0,00
II.	Rezervai		0,00	0,00
II.1	Tikrosios vertės rezervas		0,00	0,00
II.2	Kiti rezervai		0,00	0,00
III.	Nuosavybės metodo įtaka		0,00	0,00
IV.	Sukauptas perviršis ar deficitas	12	85.865,13	74.158,04
IV.1	Einamųjų metų perviršis ar deficitas		11.707,09	0,00
IV.2	Ankstesnių metų perviršis ar deficitas		74.158,04	74.158,04
<b>G.</b>	<b>MAŽUMOS DALIS</b>		<b>0,00</b>	
	IŠ VISO FINANSAVIMO SUMŲ, ĮSIPAREIGOJIMŲ, GRYNŲJO TURTO IR MAŽUMOS DALIES:		7.839.792,67	7.790.783,79

Viršininkas

(teisės aktais įpareigoto pasirašyti asmens pareigų pavadinimas)

  
(parašas)

Arvydas Viršulis

(vardas ir pavardė)

(Žemesniojo lygio viešojo sektoriaus subjektų, išskyrus mokesčių fondus ir išteklių fondus (įskaitant socialinės apsaugos fondus), veiklos rezultatų ataskaitos forma)

**Priešgaisrinės apsaugos ir gelbėjimo departamento prie VRM Gaisrinių tyrimų centras**

(viešojo sektoriaus subjekto arba viešojo sektoriaus subjektų grupės pavadinimas)

**188781788, Švitrigailos g. 18, 03223 Vilnius**

(viešojo sektoriaus subjekto, parengusio veiklos rezultatų ataskaitą arba konsoliduotąją veiklos rezultatų ataskaitą, kodas, adresas)

**VEIKLOS REZULTATŲ ATASKAITA**

Pagal 2011 m. kovo 31 d. duomenis


2011 m. gegužės 13 d. Nr. 1  
(data)

*Pateikimo valiuta ir tikslumas: litais arba tūkstančiais litų*

Eil. Nr.	Straipsniai	Pastabos Nr.	Ataskaitinis laikotarpis	Praejęs ataskaitinis laikotarpis
<b>A.</b>	<b>PAGRINDINĖS VEIKLOS PAJAMOS</b>		<b>494.133,17</b>	
I.	FINANSAVIMO PAJAMOS	13	412.271,94	
I.1.	Iš valstybės biudžeto		412.271,94	
I.2.	Iš savivaldybių biudžetų		0,00	
I.3.	Iš ES, užsienio valstybių ir tarptautinių organizacijų lėšų		0,00	
I.4.	Iš kitų finansavimo šaltinių		0,00	
II.	MOKESČIŲ IR SOCIALINIŲ ĮMOKŲ PAJAMOS		0,00	
III.	PAGRINDINĖS VEIKLOS KITOS PAJAMOS		81.861,23	
III.1.	Pagrindinės veiklos kitos pajamos	14	81.861,23	
III.2.	Pervestinių pagrindinės veiklos kitų pajamų suma			
<b>B.</b>	<b>PAGRINDINĖS VEIKLOS SAŃAUDOS</b>		<b>-482.370,55</b>	
I.	DARBO UŽMOKESČIO IR SOCIALINIO DRAUDIMO	15	-291.138,58	
II.	NUSIDĖVĖJIMO IR AMORTIZACIJOS	16	-107.500,26	
III.	KOMUNALINIŲ PASLAUGŲ IR RYŠIŲ	17	-35.818,84	
IV.	KOMANDIRUOČIŲ	18	-7.696,04	
V.	TRANSPORTO	19	-9.841,48	
VI.	KVALIFIKACIJOS KĖLIMO	20	-370,00	
VII.	PAPRASTOJO REMONTO IR EKSPLOATAVIMO			
VIII.	NUVERTĖJIMO IR NURAŠYTŲ SUMŲ	21	-198,88	
IX.	SUNAUDOTŲ IR PARDUOTŲ ATSARGŲ SAVIKAINA	22	-754,76	
X.	SOCIALINIŲ IŠMOKŲ	23	-8.164,70	
XI.	NUOMOS			
XII.	FINANSAVIMO			
XIII.	KITŲ PASLAUGŲ	24	-20.054,69	
XIV.	KITOS	25	-832,32	
<b>C.</b>	<b>PAGRINDINĖS VEIKLOS PERVIRŠIS AR DEFICITAS</b>		<b>11.762,62</b>	
<b>D.</b>	<b>KITOS VEIKLOS REZULTATAS</b>		<b>0,00</b>	
I.	KITOS VEIKLOS PAJAMOS		403,00	
II.	PERVESTINOS Į BIUDŽETĄ KITOS VEIKLOS PAJAMOS		-403,00	
III.	KITOS VEIKLOS SAŃAUDOS		0,00	
<b>E.</b>	<b>FINANSINĖS IR INVESTICINĖS VEIKLOS REZULTATAS</b>	26	<b>-55,53</b>	
<b>F.</b>	<b>APSKAITOS POLITIKOS KEITIMO IR ESMINIŲ APSKAITOS KLAIĐŲ TAISYMO ĮTAKA</b>		<b>0,00</b>	
<b>G.</b>	<b>PELNO MOKESTIS</b>		<b>0,00</b>	
<b>H.</b>	<b>GRYNASIS PERVIRŠIS AR DEFICITAS PRIEŠ NUOSAVYBĖS METODO ĮTAKĄ</b>		<b>11.707,09</b>	
<b>I.</b>	<b>NUOSAVYBĖS METODO ĮTAKA</b>		<b>0,00</b>	
<b>J.</b>	<b>GRYNASIS PERVIRŠIS AR DEFICITAS</b>	27	<b>11.707,09</b>	
I.	TENKANTIS KONTROLIUOJANČIAJAM SUBJEKTUI		0,00	
II.	TENKANTIS MAŽUMOS DALIAI		0,00	

Viršininkas

(teisės aktais įpareigoto pasirašyti asmens pareigų pavadinimas)



Arvydas Viršulis  
(papasas)  
(vardas ir pavardė)

**PRIEŠGAISRINĖS APSAUGOS IR GELBĖJIMO DEPARTAMENTO  
PRIE VIDAUS REIKALŲ MINISTERIJOS  
GAISRINIŲ TYRIMŲ CENTRAS**

**Įmonės kodas: 188781788, Švitrigailos g. 18, Vilnius**

**2011 m. kovo 31 d.  
FINANSINIŲ ATASKAITŲ AIŠKINAMASIS RAŠTAS**

**BENDROJI DALIS**

Priešgaisrinės apsaugos ir gelbėjimo departamento prie Vidaus reikalų ministerijos Gaisrinių tyrimo centras (toliau – Centras) yra biudžetinė įstaiga, įstaigos kodas: 188781788. Kontroliuojamų arba asocijuotų subjektų bei filialų ar kitų struktūrinių padalinių Centras neturi.

Centro steigėjas yra Vidaus reikalų ministerija. Vidaus reikalų ministro perduotas visas steigėjo teises ir pareigas vykdo Priešgaisrinės apsaugos ir gelbėjimo departamentas prie Vidaus reikalų ministerijos.

Centras yra juridinis asmuo, turintis sąskaitas banke, antspaudą ir blanką su Lietuvos valstybės herbu ir savo pavadinimu, vėliavą ir ženklą.

Centro buveinės adresas: Švitrigailos g. 18, LT-2600 Vilnius, Lietuvos Respublika.

Centras yra finansuojamas iš Lietuvos Respublikos valstybės biudžeto. Centrai finansuoti gali būti naudojamos ir kitos teisės aktų nustatyta tvarka gautos lėšos.

Svarbiausieji Centro uždaviniai yra:

1. formuoti priešgaisrinės saugos mokslinę-techninę politiką;
2. organizuoti bei atlikti mokslo tiriamąją, taikomųjų gaisrinių, ekspertinių bandymų bei atitikties įvertinimo veiklą, įdiegti praktikoje mokslo tyrimus ir bandymų rezultatus, stiprinti bei plėsti bandymų ir tyrimų bazę pagal pažangiausias technologijas;
3. atlikti ekspertinės įstaigos funkcijas;
4. vykdyti gaisrinės ir gelbėjimo technikos, gaisrinės saugos įrenginių ir priešgaisrinių priemonių, gaisrinės automatikos įrenginių (toliau – gaisrinės įrangos) atitikties įvertinimo įstaigos funkcijas;
5. tirti gaisrus, jų priežastis bei padarinius;
6. atstovauti Centrai giminingose regioninėse ir tarptautinėse organizacijose, valstybės institucijose bei įstaigose;
7. siekti tyrimų rezultatų pripažinimo užsienio šalyse.

Finansinių ataskaitų rinkinys sudarytas pagal 2011 metų kovo 31 dienos duomenis.

Centro apskaitos politika pateikta finansinių ataskaitų aiškinamajame rašte už 2010 metus.

## PASTABOS

**Pastaba Nr. 1.** Nematerialusis turtas sudaro 1020,40 Lt.

Priskaičiuota per ataskaitinį laikotarpį nematerialiojo turto amortizacijos – 543,47 Lt.

2011 m. kovo 1 d. visiškai amortizuotas, tačiau dar naudojamas veikloje programinės įrangos ir licencijų įsigijimo savikaina sudaro 14295,08 Lt.

**Pastaba Nr. 2.** Ilgalaikis materialusis sudaro 7542306,86 Lt.

Priskaičiuota per ataskaitinį laikotarpį ilgalaikio materialiojo turto nusidėvėjimo – 106956,79Lt.

Per ataskaitinį laikotarpį nurašyta gamybos mašinų ir įrenginių – 159069,00 Lt, Kompiuterinės įrangos – 52950, 00 Lt.

Centro ataskaitinio laikotarpio pabaigoje materialiojo turto, kuris yra visiškai nudėvėtas, tačiau vis dar naudojamas veikloje, įsigijimo savikaina sudaro 447226,94 Lt.

**Pastaba Nr. 3.** Per ataskaitinį laikotarpį Centras įsigijo atsargų ir ūkinio inventoriaus už 12201,46 Lt. Atsargų ir ūkinio inventoriaus sunaudota veikloje -7564,24 Lt.

**Pastaba Nr. 4 .** Išankstiniai apmokėjimai sudaro 13436,16 Lt, iš jų: VGTU sumokėtas avansas pagal sutartį už ugniai atsparūs betono blokus, darbuotojams už komandiruotes -1296,00, ateinančių laikotarpių sąnaudos – 10634,88 Lt (prenumerata, nario mokesis, draudimas).

**Pastaba Nr. 5.** Per vienerius metus gautinos sumos sudaro:

Eil.Nr.	Sukauptos gautinos sumos	Paskutinė ataskaitinio laikotarpio diena,Lt
1.	Darbo užmokesčiui	57977,21
2.	Darbdavio socialinio draudimo įmokos	23119,10
3.	Laikino nedarbingumo, neštumo ir gimdymo pašalpa	5411,90
4.	Sukauptos sumos atostoginiams	11325,18
5.	Sukauptos sumos įmokoms Sodrai nuo atostoginių	3404,14
6.	Tiekėjams už suteiktas paslaugas	4251,86
7.	Gautinos sumos už suteiktas paslaugas	168,67
8.	Sukauptos gautinos sumos iš biudžeto už kitas pervestas pajamas	71578,52
	Iš viso:	<b>177236,58</b>

**Pastaba Nr. 6** Pinigai bankų sąskaitose sudaro - 73607,10 Lt (gauti išankstiniai mokėjimai už paslaugas).

**Pastaba Nr. 7** Finansavimo sumos – 7549535,62 Lt, Informacija apie finansavimo sumas pateikiama priede “Finansavimo sumos pagal šaltinį, tikslinę paskirtį ir jų pokyčiai per ataskaitinį laikotarpį 2011-01-01-2011-03-31”.

**Pastaba Nr. 8** Tiekėjams mokėtinos sumos sudaro 29371,15 Lt iš jų : už ryšio paslaugas-1007,27 Lt, už degalus –2780,75 , už draudimą – 2100 Lt, už komandiruotes – 6516,04, už komunalines paslaugas – 8018,42 Lt ir kitas paslaugas – 8948,67 Lt.

**Pastaba Nr. 9.** Su darbo santykiais susiję įsipareigojimai sudaro 86508,21 Lt, tame skaičiuje:

- mokėtinas darbo užmokestis 39111,90 Lt;
- mokėtinos ligos pašalpos ir soc. išmokos 5411,90 Lt;
- mokėtinos socialinio draudimo įmokos (darbdavio ir darbuotojo) 30487,40 Lt;
- mokėtinos gyventojų pajamų mokestis 11497,01 Lt

**Pastaba Nr. 10 .** Sukauptos atostoginių sąnaudos, sukauptos valstybinio socialinio draudimo įmokų sąnaudos:

Eil.Nr	Sukauptos mokėtinos sumos	Suma, Lt
1.	Sukauptos atostoginių sąnaudos	11325,18
2.	Sukauptos valstybinio socialinio draudimo įmokų sąnaudos	3404,14
	<b>Iš viso:</b>	<b>14729,32</b>

**Pastaba Nr. 11.** Kiti trumpalaikiai įsipareigojimai sudaro 73783,24 Lt, tai gauti išankstiniai mokėjimai už paslaugas – 72805,01 Lt ir pervestinos sumos už suteiktas paslaugas – 978,23 Lt.

**Pastaba Nr. 12.** Sukauptas perviršis sudaro 85865,13 Lt , iš jų:

- Einamųjų metų perviršis - 11707,09 Lt;
- Ankstesnių metų perviršis –74158,04 Lt

## Veiklos rezultatų ataskaita

**Pastaba Nr. 13.** Finansavimo pajamos. Per ataskaitinį laikotarpį panaudota iš valstybės biudžeto 412271,94 Lt finansavimo pajamų (iš jų nepiniginiam turtui – 106727,38 Lt, kitoms išlaidoms – 305544,56 Lt).

**Pastaba Nr. 14.** Pagrindinės veiklos kitos pajamos sudaro 81861,23 Lt.

**Pastaba Nr. 15.** Darbo užmokesčio ir socialinio draudimo sąnaudos. Centro etatų sąraše nurodytiems darbuotojams pripažinta 291138,58 Lt darbo užmokesčio ir socialinio draudimo sąnaudų:

Eil.Nr.	Sąnaudos	Suma,Lt
1.	Darbo užmokesčio	223848,59
2.	Socialinio draudimo sąnaudų nuo darbo užmokesčio	65929,67
3.	Ligos pašalpoms	1360,32
	<b>Iš viso:</b>	<b>291138,58</b>

**Pastaba Nr. 16.** Nusidėvėjimo ir amortizacijos sąnaudos. Per ataskaitinį laikotarpį apskaičiuotą nusidėvėjimo materialiam turtui – 107134,26 Lt, amortizacijos nematerialiam turtui – 366,00 Lt.

**Pastaba Nr. 17.** Komunalinių paslaugų ir ryšių sąnaudos. Ataskaitinio laikotarpio komunalinių paslaugų ir ryšio sąnaudos sudaro:

Eil.Nr.	Sąnaudos	Suma,Lt
1.	Šildymui	24069,90
2.	Elektrai	6287,44
3.	Ryšių paslaugoms	3564,67
4.	Kitoms komunalinėms paslaugoms	1896,83
	<b>Iš viso:</b>	<b>35818,84</b>

**Pastaba Nr. 18.** Komandiruočių sąnaudos sudaro 7696,04 Lt.

**Pastaba Nr. 19.** Transporto sąnaudos sudaro 9841,48 Lt.

**Pastaba Nr. 20.** Kvalifikacijos kėlimo sąnaudos sudaro 370,00 Lt.

**Pastaba Nr. 21.** Ilgalaikio turto nurašymo sąnaudos sudaro 198,88 Lt.

**Pastaba Nr. 22.** Sunaudotų atsargų savikaina sudaro 754,76 Lt.

**Pastaba Nr. 23.** Socialinių išmokų sąnaudos. Ataskaitinio laikotarpio socialinių išmokų sąnaudos sudaro:

Eil.Nr.	Sąnaudos	Suma,Lt
1.	Laikino nedarbingumo pašalpa	3246,74
2.	Pašalpa neštumo ir gimdymo atostogų metu	4718,28
	<b>Iš viso:</b>	<b>8164,70</b>

**Pastaba Nr. 24.** Kitos paslaugos. Ataskaitinio laikotarpio kitų paslaugų sąnaudos sudaro:

Eil.Nr.	Sąnaudos	Suma,Lt
1.	Informatikos paslaugos	1250,00
2.	Pastatų, patalpų ir inžinerinių tinklų priežiūros bei komunalinės paslaugos	3855,05
3.	Sporto ir kitų renginių organizavimas, patalpų renginiams nuoma	1820,00
4.	Mokslinio tyrimo darbai, studijų, analizių, ataskaitų ir pan. parengimas	235,95
5.	Kitos paslaugos	12893,69
	<b>Iš viso:</b>	<b>20054,69</b>



**Pastaba Nr. 25.** Kitos pagrindinės veiklos sąnaudos sudaro:

Eil.Nr.	Sąnaudos	Suma,Lt
1.	Materialinės pašalpos sąnaudos	600,00
2.	Spaudinių sąnaudos	232,32
	<b>Iš viso:</b>	<b>832,32</b>

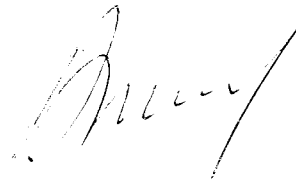
**Pastaba Nr. 26.** Finansinės ir investicinės veiklos rezultatas sudaro (- 55,53 Lt) , dėl neigiamos valiutos kurso pasikeitimo.

**Pastaba Nr. 27.** Grynasis perviršis sudaro 11707,09 Lt.

PRIDEDAMA.

1. Finansinių ataskaitų aiškinamasis raštas 5 lapai,
2. Finansinės buklės ataskaita 2 lapai
3. Veiklos rezultatų ataskaita 1 lapas,
4. Finansavimo sumos pagal šaltinį, tikslinę paskirtį ir jų pokyčiai per ataskaitinį laikotarpį, 1 lapas.

Viršininkas



Arvydas Viršulis

