

**PRIEŠGAISRINĖS APSAUGOS IR GELBĖJIMO DEPARTAMENTO
PRIE VIDAUS REIKALŲ MINISTERIJOS
GAISRINIŲ TYRIMŲ CENTRAS**

2017 M. RUGSĖJO 30 D.

TARPINIŲ FINANSINIŲ ATASKAITŲ RINKINYS

**(Parengta pagal viešojo sektoriaus apskaitos
ir finansinės atskaitomybės standartus)**

VILNIUS

(Žemesniojo lygio viešojo sektoriaus subjektų, išskyrus mokesčių fondus ir išteklių fondus, finansinės būklės ataskaitos forma)

PAGD PRIE VRM GAISRINIŲ TYRIMŲ CENTRAS

(viešojo sektoriaus subjekto arba viešojo sektoriaus subjektų grupės pavadinimas)

188781788. Švitrigailos g. 18, LT-03223 Vilnius

(viešojo sektoriaus subjekto, parengusio finansinės būklės ataskaitą (konsoliduotąją finansinės būklės ataskaitą), kodas, adresas)

FINANSINĖS BŪKLĖS ATASKAITA

PAGAL 2017 M. RUGSĖJO 30 D. DUOMENIS

2017-11-

(data)

Pateikimo valiuta ir tikslumas: eurais

| Eil. Nr. | Straipsniai | Pastabos Nr. | Paskutinė ataskaitinio laikotarpio diena | Paskutinė praėjusio ataskaitinio laikotarpio diena |
|-----------|--|--------------|--|--|
| A. | ILGALAIKIS TURTAS | | 2 196 450,23 | 2 325 446,96 |
| I. | Nematerialusis turtas | 1. | 1 403,50 | 5 942,02 |
| I.1 | Plėtros darbai | | | |
| I.2 | Programinė įranga ir jos licencijos | | 1 403,50 | 5 942,02 |
| I.3 | Kitas nematerialusis turtas | | | |
| I.4 | Nebaigti projektai ir išankstiniai mokėjimai | | | |
| I.5 | Prestižas | | | |
| II. | Ilgalaikis materialusis turtas | 2. | 2 183 971,58 | 2 308 429,79 |
| II.1 | Žemė | | | |
| II.2 | Pastatai | | 1 616 803,14 | 1 632 910,98 |
| II.3 | Infrastruktūros ir kiti statiniai | | 8 610,40 | 9 793,09 |
| II.4 | Nekilnojamosios kultūros vertybės | | | |
| II.5 | Mašinos ir įrenginiai | | 475 597,05 | 560 033,09 |
| II.6 | Transporto priemonės | | 13 323,18 | 17 896,80 |
| II.7 | Kilnojamosios kultūros vertybės | | | |
| II.8 | Baldai ir biuro įranga | | 8 422,50 | 13 931,41 |
| II.9 | Kitas ilgalaikis materialusis turtas | | 17 193,51 | 21 342,78 |
| II.10 | Nebaigta statyba ir išankstiniai mokėjimai | | 44 021,80 | 52 521,64 |
| III. | Ilgalaikis finansinis turtas | 3 | 11 075,15 | 11 075,15 |
| IV. | Mineraliniai išteklių ir kitas ilgalaikis turtas | | | |
| B. | BIOLOGINIS TURTAS | | | |
| C. | TRUMPALAIKIS TURTAS | | 324 279,58 | 122 992,47 |
| I. | Atsargos | 4 | 4 021,71 | 6 969,25 |
| I.1 | Strateginės ir neliečiamosios atsargos | | | |
| I.2 | Medžiagos, žaliavos ir ūkinis inventorių | | 4 021,71 | 6 969,25 |
| I.3 | Nebaigta gaminti produkcija ir nebaigtos vykdyti sutartys | | | |
| I.4 | Pagaminta produkcija, atsargos, skirtos parduoti (perduoti) | | | |
| I.5 | Ilgalaikis materialusis ir biologinis turtas, skirtas parduoti | | | |
| II. | Išankstiniai apmokėjimai | 5 | 1 913,71 | 638,86 |
| III. | Per vienus metus gautinos sumos | 6 | 203 444,25 | 49 528,87 |
| III.1 | Gautinos trumpalaikės finansinės sumos | | | |
| III.2 | Gautini mokesčiai ir socialinės įmokos | | | |
| III.3 | Gautinos finansavimo sumos | | | |
| III.4 | Gautinos sumos už turto naudojimą, parduotas prekes, turta, | | | |
| III.5 | Sukauptos gautinos sumos | | 203 442,06 | 49 519,97 |
| III.6 | Kitos gautinos sumos | | 2,19 | 8,90 |
| IV. | Trumpalaikės investicijos | | | |
| V. | Pinigai ir pinigų ekvivalentai | 7 | 114 899,91 | 65 855,49 |
| | IŠ VISO TURTO: | | 2 520 729,81 | 2 448 439,43 |

| | | | | |
|-----------|--|-----------|---------------------|---------------------|
| D. | FINANSAVIMO SUMOS | 8 | 1 562 418,84 | 1 630 089,94 |
| I. | Iš valstybės biudžeto | | 1 562 418,84 | 1 630 089,94 |
| II. | Iš savivaldybės biudžeto | | | |
| III. | Iš Europos Sąjungos, užsienio valstybių ir tarptautinių organizacijų | | | |
| IV. | Iš kitų šaltinių | | | |
| E. | ĮSIPAREIGOJIMAI | | 191 476,07 | 127 631,57 |
| I. | Ilgalaikiai įsipareigojimai | 9 | 17 847,86 | 17 847,86 |
| I.1 | Ilgalaikiai finansiniai įsipareigojimai | | | |
| I.2 | Ilgalaikiai atidėjiniai | | | |
| I.3 | Kiti ilgalaikiai įsipareigojimai | | 17 847,86 | 17 847,86 |
| II. | Trumpalaikiai įsipareigojimai | | 173 628,21 | 109 783,71 |
| II.1 | Ilgalaikių atidėjinių einamųjų metų dalis ir trumpalaikiai atidėjiniai | | | |
| II.2 | Ilgalaikių įsipareigojimų einamųjų metų dalis | 10 | 2 953,38 | 4 759,37 |
| II.3 | Trumpalaikiai finansiniai įsipareigojimai | | | |
| II.4 | Mokėtinos subsidijos, dotacijos ir finansavimo sumos | | | |
| II.5 | Mokėtinos sumos į Europos Sąjungos biudžetą | | | |
| II.6 | Mokėtinos sumos į biudžetus ir fondus | | 0,06 | 823,51 |
| II.6.1 | Grąžintinos finansavimo sumos | | | |
| II.6.2 | Kitos mokėtinos sumos biudžetui | | 0,06 | 823,51 |
| II.7 | Mokėtinos socialinės išmokos | | | |
| II.8 | Grąžintini mokesčiai, įmokos ir jų permokos | | | |
| II.9 | Tiekėjams mokėtinos sumos | 11 | 10 841,85 | 23 548,77 |
| II.10 | Su darbo santykiais susiję įsipareigojimai | 12 | 38 545,74 | 9 196,75 |
| II.11 | Sukauptos mokėtinos sumos | 13 | 6 387,33 | 6 423,33 |
| II.12 | Kiti trumpalaikiai įsipareigojimai | 14 | 114 899,85 | 65 031,98 |
| F. | GRYNASIS TURTAS | 15 | 766 834,90 | 690 717,92 |
| I. | Dalininkų kapitalas | | | |
| II. | Rezervai | | 0,00 | 0,00 |
| II.1 | Tikrosios vertės rezervas | | | |
| II.2 | Kiti rezervai | | | |
| III. | Nuosavybės metodo įtaka | | | |
| IV. | Sukauptas perviršis ar deficitas | | 766 834,90 | 690 717,92 |
| IV.1 | Einamųjų metų perviršis ar deficitas | | 76 116,98 | 23 569,30 |
| IV.2 | Ankstesnių metų perviršis ar deficitas | | 690 717,92 | 667 148,62 |
| G. | MAŽUMOS DALIS | | | |
| | IŠ VISO FINANSAVIMO SUMŲ, ĮSIPAREIGOJIMŲ, GRYNŲJO | | 2 520 729,81 | 2 448 439,43 |

Viršininkas

(viešojo sektoriaus subjekto vadovas arba jo įgaliotas administracijos vadovas)

(parašas)

Donatas Lipinskas

(vardas ir pavardė)

SPGV Finansų skyriaus vyriausioji specialistė

(vyriausiasis buhalteris (buhalteris))

(parašas)

Nijolė Nyderienė

(vardas ir pavardė)

(Žemesniojo lygio viešojo sektoriaus subjektų, išskyrus mokesčių fondus ir išteklių fondus,
veiklos rezultatų ataskaitos forma)

PAGD PRIE VRM GAISRINIŲ TYRIMŲ CENTRAS

(viešojo sektoriaus subjekto arba viešojo sektoriaus subjektų grupės pavadinimas)

188781788, Švitrigailos g. 18, LT-03223 Vilnius

(viešojo sektoriaus subjekto, parengusio veiklos rezultatų ataskaitą
arba konsoliduotąją veiklos rezultatų ataskaitą, kodas, adresas)

VEIKLOS REZULTATŲ ATASKAITA

PAGAL 2017 M. RUGSĖJO 30 D. DUOMENIS

2017-11-
(data)

Pateikimo valiuta ir tikslumas: eurais


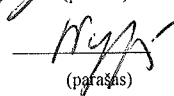
| Eil. Nr. | Straipsniai | Pastabos Nr. | Ataskaitinis laikotarpis | Praėjęs ataskaitinis laikotarpis |
|-----------|---|--------------|--------------------------|----------------------------------|
| A. | PAGRINDINĖS VEIKLOS PAJAMOS | | 697 292,76 | 655276,50 |
| I. | FINANSAVIMO PAJAMOS | | 442 723,95 | 432 349,58 |
| I.1. | Iš valstybės biudžeto | 16 | 442 723,95 | 432 349,58 |
| I.2. | Iš savivaldybių biudžetų | | | |
| I.3. | Iš ES, užsienio valstybių ir tarptautinių organizacijų lėšų | | | |
| I.4. | Iš kitų finansavimo šaltinių | | | |
| II. | MOKESČIŲ IR SOCIALINIŲ ĮMOKŲ PAJAMOS | | | |
| III. | PAGRINDINĖS VEIKLOS KITOS PAJAMOS | | 254568,81 | 222926,92 |
| III.1. | Pagrindinės veiklos kitos pajamos | 17 | 254 568,81 | 222 926,92 |
| III.2. | Pervestinių pagrindinės veiklos kitų pajamų suma | | | |
| B. | PAGRINDINĖS VEIKLOS SĄNAUDOS | | -621 174,59 | -608 721,78 |
| I. | DARBO UŽMOKESČIO IR SOCIALINIO DRAUDIMO | 18 | -373 462,03 | -360 044,44 |
| II. | NUSIDĖJIMO IR AMORTIZACIJOS | 19 | -129 168,34 | -131 064,04 |
| III. | KOMUNALINIŲ PASLAUGŲ IR RYŠIŲ | 20 | -19 760,59 | -18 785,61 |
| IV. | KOMANDIRUOČIŲ | 21 | -12 795,18 | -16 309,63 |
| V. | TRANSPORTO | 22 | -13 226,73 | -8 369,06 |
| VI. | KVALIFIKACIJOS KĖLIMO | 23 | -4 432,20 | -2 473,95 |
| VII. | PAPRASTOJO REMONTO IR EKSPLOATAVIMO | 24 | -17 872,79 | -236,82 |
| VIII. | NUVERTĖJIMO IR NURĄŠYTŲ SUMŲ | | | |
| IX. | SUNAUDOTŲ IR PARDUOTŲ ATSARGŲ SAVIKAINA | 25 | -13 063,94 | -31 485,06 |
| X. | SOCIALINIŲ ĮSMOKŲ | 26 | -191,07 | -1 392,14 |
| XI. | NUOMOS | | | |
| XII. | FINANSAVIMO | | | |
| XIII. | KITŲ PASLAUGŲ | 27 | -35 113,80 | -37 735,12 |
| XIV. | KITOS | 28 | -2 087,92 | -825,91 |
| C. | PAGRINDINĖS VEIKLOS PERVERŠIS AR DEFICITAS | | 76118,17 | 46554,72 |
| D. | KITOS VEIKLOS REZULTATAS | | | |
| I. | KITOS VEIKLOS PAJAMOS | | | |
| II. | PERVESTINOS Į BIUDŽETĄ KITOS VEIKLOS PAJAMOS | | | |
| III. | KITOS VEIKLOS SĄNAUDOS | | | |
| E. | FINANSINĖS IR INVESTICINĖS VEIKLOS REZULTATAS | 29 | -1,19 | |
| F. | APSKAITOS POLITIKOS KEITIMO IR ESMINIŲ | | | |
| G. | PELNO MOKESTIS | | | |
| H. | GRYNASIS PERVERŠIS AR DEFICITAS PRIEŠ | | 76 116,98 | 46 554,72 |
| I. | NUOSAVYBĖS METODO ĮTAKA | | | |
| J. | GRYNASIS PERVERŠIS AR DEFICITAS | 30 | 76 116,98 | 46 554,72 |
| I. | TENKANTIS KONTROLIUOJANČIAJAM SUBJEKTUI | | | |
| II. | TENKANTIS MAŽUMOS DALIAI | | | |

Viršininkas

(viešojo sektoriaus subjekto vadovas arba jo įgaliotas administracijos vadovas)

SPGV Finansų skyriaus vyriausioji specialistė

(vyriausiasis buhalteris (buhalteris))


(parašas)

(parašas)

Donatas Lipinkas

(vardas ir pavardė)

Nijolė Nyderienė

(vardas ir pavardė)

**PRIEŠGAISRINĖS APSAUGOS IR GELBĖJIMO DEPARTAMENTO
PRIE VIDAUS REIKALŲ MINISTERIJOS
GAISRINIŲ TYRIMŲ CENTRAS**

**2017 M. RUGSĖJO 30 D. FINANSINIŲ ATASKAITŲ RINKINIO
AIŠKINAMASIS RAŠTAS**

2017 m. lapkričio 09 d.
Vilnius

I. BENDROJI DALIS

Priešgaisrinės apsaugos ir gelbėjimo departamento prie Vidaus reikalų ministerijos Gaisrinių tyrimo centras (toliau – Centras) yra viešasis juridinis asmuo, turintis sąskaitas bankuose, blanką, antspaudą su Lietuvos valstybės herbu ir savo pavadinimu bei ženklą.

Centras įregistruotas Juridinių asmenų registre 2002 m. birželio 06 d., įstaigos kodas yra 188781788, registravimo pažymėjimas Nr.000176, išduotas 2004 m. rugsėjo 9 d. Adresas: Švitrigailos g. 18, 2600 Vilnius.

Centras yra biudžetinė įstaiga, finansuojama iš Lietuvos Respublikos valstybės biudžeto. Centrai finansuoti naudojamos ir kitos teisės aktų nustatyta tvarka gautos lėšos.

Steigėjas ir kontroliuojantis subjektas yra Priešgaisrinės apsaugos ir gelbėjimo departamentas prie Vidaus reikalų ministerijos.

Svarbiausieji Centro uždaviniai yra:

1. formuoti priešgaisrinės saugos mokslinę – techninę politiką;
2. organizuoti bei atlikti mokslo tiriamąją, taikomųjų gaisrinių, ekspertinių bandymų bei atitikties įvertinimo veiklą, įdiegti praktikoje mokslo tyrimus ir bandymų rezultatus, stiprinti bei plėsti bandymų ir tyrimų bazę pagal pažangiausias technologijas;
3. atlikti ekspertinės įstaigos funkcijas;
4. vykdyti gaisrinės ir gelbėjimo technikos, gaisrinės saugos įrenginių ir priešgaisrinių priemonių, gaisrinės automatikos įrenginių (toliau – gaisrinės įrangos) atitikties įvertinimo įstaigos funkcijas;
5. tirti gaisrus, jų priežastis bei padarinius;
6. atstovauti Centrai giminingose regioninėse ir tarptautinėse organizacijose, valstybės institucijose bei įstaigose;
7. siekti tyrimų rezultatų pripažinimo užsienio šalyse.

Nuo 2015 m. rugsėjo 1 d. Centro apskaita centralizuotai tvarkoma Specialiosios priešgaisrinės gelbėjimo valdybos (toliau – SPGV).

Finansinių ataskaitų rinkinys sudarytas 2017 metų rugsėjo 30 d. duomenimis.

Informacija apie kontroliuojamus ir (arba) asocijuotus subjektus

Kontroliuojamų arba asocijuotų subjektų bei filialų Centras neturi.

Informacija apie personalą

Centro ataskaitinio laikotarpio vidutinis darbuotojų skaičius – 29. Ataskaitinio laikotarpio pabaigoje patvirtinti 35 etatai.

Ataskaitiniai laikotarpiai

Centro finansiniai metai sutampa su kalendoriniais metais, tarpinis ataskaitinis laikotarpis sutampa su kalendoriniu ketvirčiu.

II. APSKAITOS POLITIKA

Centro apskaitos politika pateikta 2016 m. gruodžio 31 d. pasibaigusių metų finansinių ataskaitų rinkinyje. Per ataskaitinį laikotarpį apskaitos politika nesikeitė.

III. PASTABOS

Finansinės būklės ataskaita

Pastaba Nr. 1. Nematerialus turtas. Nematerialaus turto likutinė vertė yra **1403,50** Eur.

Įsigyta nematerialaus turto už 61,61 Eur

Per ataskaitinį laikotarpį priskaičiuota 4600,13 Eur nematerialiojo turto amortizacijos.

2017 m. rugsėjo 30 d. visiškai amortizuotos, tačiau dar įstaigos veikloje naudojamos programinės įrangos ir licencijų įsigijimo savikaina sudaro 10364,68 Eur.

Ilgalaikio nematerialiojo turto vertė, lyginant su praėjusiu ataskaitiniu laikotarpiu sumažėjo dėl amortizacijos.

Pastaba Nr. 2. Ilgalaikis materialus turtas. Ilgalaikio materialiojo turto likutinė vertė yra **2183971,58** Eur.

Per ataskaitinį laikotarpį iš nebaigtos statybos padidinta vertė ilgalaikio materialaus turto už 8499,84 Eur. ir ilgalaikio turto prailgintas naudojimo laikas 110,00 Eur.

Per ataskaitinį laikotarpį priskaičiuota 124568,21 Eur ilgalaikio materialiojo turto nusidėvėjimo.

Ataskaitinio laikotarpio pabaigoje materialiojo turto, kuris yra visiškai nudėvėtas, tačiau vis dar naudojamas Centro veikloje, įsigijimo savikaina sudaro 409007,96 Eur.

Nebaigtos statybos likutis ataskaitinio laikotarpio pabaigoje yra 44021,80 Eur.

Pastatų, statinių, gamybos mašinų ir įrenginių bei transporto priemonių, baldų kompiuterinės įrangos bei kitos biuro įrangos vertė ataskaitinio laikotarpio pabaigoje, lyginant su praėjusiu laikotarpiu, sumažėjo dėl turto nusidėvėjimo.

Pastaba Nr. 3. Ilgalaikis finansinis turtas. 2015 m. rugsėjo 30 d. priėmus Lietuvos Respublikos asmenų, kuriems už darbą apmokama iš valstybės ir savivaldybės biudžeto lėšų, dėl ekonominės krizės neproporcingai sumažinto darbo užmokesčio dalies grąžinimo įstatymą Nr.XII-1927, vadovaujantis 17-uoju VSAFAS, užregistruoti ilgalaikiai įsipareigojimai darbuotojams – **11075,15** Eur.

Įsipareigojimo amortizuota savikaina nuo įsipareigojimo savikainos skyrėsi nereikšminga suma, todėl apskaitoje ilgalaikis finansinis turtas užregistruotas įsigijimo savikaina.

Pastaba Nr.4. Atsargos. Ataskaitinio laikotarpio pabaigoje atsargos sudaro **4021,71** Eur.

Per ataskaitinį laikotarpį Centras įsigijo atsargų ir ūkinio inventoriaus už 16291,71 Eur. ir savo veikloje sunaudavo atsargų ir ūkinio inventoriaus už 19239,25 Eur.

Pastaba Nr. 5. Išankstiniai apmokėjimai ir ateinančių laikotarpių sąnaudos. Išankstiniai apmokėjimai ir ateinančių laikotarpių sąnaudos sudaro **1913,71** Eur, iš jų: ateinančių laikotarpių sąnaudos – 1598,59 Eur (transporto priemonių draudimas, prenumerata, nario mokesčiai, veiklos draudimas, vietinė rinkliava už atliekų tvarkymą), 156,12 Eur (darbo užmokesčiai ir soc. draudimas), išankstiniai apmokėjimai: UAB „Lietuvos rytas“ - avansas už dienraščio prenumeratą – 159,00 Eur.

Išankstinių apmokėjimų likutis, lyginant su praėjusiu ataskaitiniu laikotarpiu padidėjo dėl automobilių, veiklos draudimo, nario mokesčio ir vietinės rinkliavos tvarkymo sąnaudų.

Pastaba Nr. 6. Per vienus metus gautinos sumos. Per vienus metus gautinos sumos – **203444,25** Eur, tame tarpe sukauptas gautinas sumas iš biudžeto sudaro:

| Eil. Nr. | Sukauptos gautinos sumos iš biudžeto | Paskutinė ataskaitinio laikotarpio diena (Eur) |
|----------|---|--|
| 1. | Sumažintos darbo užmokesčio ir VSD įmokų dalies grąžinimas | 2953,38 |
| 2. | Sukauptos atostoginių ir VSD įmokų sąnaudos | 6387,33 |
| 3. | Soc. draudimo įmokos | 9928,90 |
| 4. | Gyventojų pajamų mokestis | 4243,41 |
| 5. | Mokėtinas darbo užmokestis | 24083,43 |
| 6. | Sukauptos gautinos sumos iš biudžeto už kitas pervestas pajamas | 155845,61 |
| | IŠ VISO: | 203442,06 |

Kitos gautinos sumos ataskaitinio laikotarpio pabaigoje – 2,19 Eur.

Sukauptos gautinos sumos, lyginant su praėjusiu laikotarpiu padidėjo dėl įsiskolinimo už atliekamas paslaugas.

Pastaba Nr. 7. Pinigai ir pinigų ekvivalentai. Pinigai bankų sąskaitose sudaro **114899,91** Eur. Tai gauti išankstiniai mokėjimai už paslaugas.

Pastaba Nr. 8. Finansavimo sumos. Finansavimo sumų likutis ataskaitinio laikotarpio pabaigoje – **1562418,84** Eur. Informacija apie finansavimo sumas pateikiama priede “Finansavimo sumos pagal šaltinį, tikslinę paskirtį ir jų pokyčiai per ataskaitinį laikotarpį”.

Pastaba Nr. 9. Ilgalaikiai įsipareigojimai. Ilgalaikiai įsipareigojimai ataskaitinio laikotarpio pabaigoje yra **17847,86** Eur. Juos sudaro apskaičiuotos darbo užmokesčio 8642,16 Eur kompensacijos darbuotojams ir 2432,99 Eur nuo jų draudėjų valstybinio socialinio draudimo kompensacijų įmokos. Tai įsipareigojimai darbuotojams nuo vienerių iki penkerių metų pagal dėl ekonominės krizės neproporcingai sumažinto darbo užmokesčio dalies grąžinimo įstatymą Nr. XII-192 ir pagal 2016 metų taikos susitarimus tarp centro ir jo darbuotojų dėl neišduotų tarnybinės uniformos dalių sumos kompensavimo - 6772,71 Eur.

Pastaba Nr. 10. Ilgalaikių įsipareigojimų einamųjų metų grąžintina dalis 2953,38 Eur, darbo užmokesčio – 2304,58 Eur, darbdavio socialinio draudimo įmokos dalis 648,80 Eur. **Atidėjiniai.** 2017 m. rugsėjo 30 d. Centras atidėjinių neturėjo.

Pastaba Nr. 11. Trumpalaikiai įsipareigojimai. Tiekėjams mokėtinos sumos sudaro **10841,85** Eur iš jų: už ryšio paslaugas – 232,87 Eur, už degalus – 751,78 Eur, už kanceliarinių prekių pirkimą – 82,84 Eur, už kvalifikacijos kėlimą – 66,00 Eur, už komunalines paslaugas – 1602,45 Eur (dujas, elektros energiją, šiukšlių išvežimą), už kitas paslaugas – 8105,91 Eur (kalibravimą, darbų saugos ir gaisrinių saugos paslaugas, techninį aptarnavimo paslaugas, dujų balionų nuomą ir pildymą, patalpų valymą, maketų paruošimas praktiniams mokymams).

Įsipareigojimai, lyginant su praėjusiu laikotarpiu, sumažėjo dėl neapmokėtų sąskaitų tiekėjams už pateiktas prekes ir paslaugas.

Pastaba Nr. 12. Su darbo santykiais susiję įsipareigojimai sudaro **38545,74** Eur, tame skaičiuje:

mokėtinas darbo užmokestis 20903,62 Eur;

mokėtinos socialinio draudimo įmokos (darbdavio ir darbuotojo) 13108,71 Eur;

mokėtinas gyventojų pajamų mokestis 4243,41 Eur;

mokėtinos darbuotojams komandiruotės išlaidos 290,00 Eur.

Įsipareigojimai, lyginant su praėjusiu laikotarpiu, padidėjo dėl padidėjusio įsiskolinimo darbuotojams.

Pastaba Nr. 13 . Sukauptos mokėtinios sumos (atostoginių sąnaudos, sukauptos valstybinio socialinio draudimo įmokų sąnaudos):

| Eil.Nr | Sukauptos mokėtinios sumos | Suma, Eur |
|--------|--|----------------|
| 1. | Sukauptos atostoginių sąnaudos | 4876,57 |
| 2. | Sukauptos valstybinio socialinio draudimo įmokų sąnaudos | 1510,76 |
| | Iš viso: | 6387,33 |

Pastaba Nr. 14. Kiti trumpalaikiai įsipareigojimai sudaro **114899,85** Eur. Tai gauti išankstiniai mokėjimai už paslaugas.

Įsipareigojimai, lyginant su praėjusiu laikotarpiu, padidėjo dėl neatliktų paslaugų užsakovams.

Pastaba Nr. 15. Grynasis turtas. GTC grynąjį turtą 2017 m. rugsėjo 30 d. sudarė **766834,90** Eur, iš jų:

einamųjų metų perviršis – 76116,98 Eur

ankstesnių metų perviršis – 690717,92 Eur.

Padidėjimui įtakos turėjo einamųjų metų perviršis.

Veiklos rezultatų ataskaita

Pastaba Nr. 16. Finansavimo pajamos. Per ataskaitinį laikotarpį panaudota iš valstybės biudžeto **442723,95** Eur finansavimo pajamų (iš jų nepiniginiam turtui – 69070,87 Eur, kitoms išlaidoms – 373653,08 Eur).

Pastaba Nr. 17. Pagrindinės veiklos kitos pajamos. Paslaugų pardavimo pajamos sudaro **254568,81** Eur.

Pastaba Nr. 18. Darbo užmokesčio ir socialinio draudimo sąnaudos. Centro etatų sąraše nurodytiems darbuotojams pripažinta **373462,03** Eur darbo užmokesčio ir socialinio draudimo sąnaudų:

| Eil.Nr. | Sąnaudos | Suma, Eur |
|---------|--|------------------|
| 1. | Darbo užmokesčio | 285098,77 |
| 2. | Socialinio draudimo sąnaudų nuo darbo užmokesčio | 87849,32 |
| 3. | Ligos pašalpos | 513,94 |
| | Iš viso: | 373462,03 |

Darbo užmokesčio ir socialinio draudimo sąnaudos padidėjo, lyginant su praėjusiu ataskaitiniu laikotarpiu, dėl daliai valstybės tarnautojų padidėjusių pridų už darbo stažą bei kvalifikacines klases.

Pastaba Nr. 19. Nusidėvėjimo ir amortizacijos sąnaudos. Per ataskaitinį laikotarpį pripažinta **124568,21** Eur nusidėvėjimo materialiam turtui sąnaudų ir **4600,13** Eur amortizacijos nematerialiam turtui sąnaudų.

Nusidėvėjimo ir amortizacijos sąnaudos, lyginant su praėjusiu ataskaitiniu laikotarpiu sumažėjo, dėl padidėjusio visiškai nudėvėto bet naudojamo centro veikloje turto.

Pastaba Nr. 20. Komunalinių paslaugų ir ryšių sąnaudos. Ataskaitinio laikotarpio komunalinių paslaugų ir ryšio sąnaudos sudaro:

| Eil.Nr. | Sąnaudos | Suma, Eur |
|---------|--|-----------------|
| 1. | Šildymui | 9570,54 |
| 2. | Elektrai | 4845,10 |
| 3. | Ryšių paslaugoms | 1943,37 |
| 4. | Kitų komunalinių paslaugų (šiukšlių išvežimas) | 3401,58 |
| | Iš viso: | 19760,59 |

Komunalinių paslaugų ir ryšių sąnaudos, lyginant su praėjusiu ataskaitiniu laikotarpiu, padidėjo nežymiai.

Pastaba Nr. 21. Komandiruočių sąnaudos sudaro **12795,18** Eur.

Komandiruočių sąnaudos, lyginant su praėjusiu ataskaitiniu laikotarpiu, sumažėjo nežymiai.

Pastaba Nr. 22. Transporto sąnaudos sudaro **13226,73** Eur.

Transporto sąnaudos, lyginant su praėjusiu ataskaitiniu laikotarpiu, padidėjo dėl automobilių gedimo.

Pastaba Nr. 23. Kvalifikacijos kėlimo sąnaudos sudaro **4432,20** Eur.

Pastaba Nr. 24. Paprastojo remonto ir eksploataavimo sąnaudos sudaro **17872,79** Eur.

Paprastojo remonto ir eksploataavimo sąnaudos, lyginant su praėjusiu ataskaitiniu laikotarpiu, padidėjo dėl kelių pastatų stogo remonto.

Pastaba Nr. 25. Sunaudotų atsargų savikaina sudaro **13063,94** Eur.

Pastaba Nr. 26. Socialinių išmokų sąnaudas sudaro vaiko priežiūros pašalpa statutinių pareigūnų – **191,07** Eur.

Pastaba Nr. 27. Kitos paslaugos. Ataskaitinio laikotarpio kitų paslaugų sąnaudos sudaro:

| Eil.Nr. | Sąnaudos | Suma, Eur | |
|---------|--|-----------------|--|
| 1. | Narystės mokesčiai tarptautinėms organizacijoms | 1875,00 | |
| 2. | Prietaisų kalibravimas ir balionų nuoma ir pildymas | 7356,94 | |
| 3. | Patalpų ir teritorijos valymas | 2673,39 | |
| 4. | Pastatų, patalpų ir inžinerinių tinklų priežiūros bei informatikos paslaugos | 7218,10 | |
| 5. | Notifikavimo, akreditavimo, priežiūros audito paslaugos | 4279,70 | |
| 6. | Mokslinio tyrimo darbai, studijų, analizių, ataskaitų ir kitų dokumentų parengimas | 6232,00 | |
| 7. | Trumpalaikio turto priežiūra ir remontas | 97,80 | |
| 8. | Vertimo paslaugos | 848,11 | |
| 9. | Kitos paslaugos | 4532,76 | |
| | Iš viso: | 35113,80 | |

Kitų paslaugų sąnaudos, lyginant su praėjusiu ataskaitiniu laikotarpiu, sumažėjo nežymiai.

Pastaba Nr. 28. Kitos pagrindinės veiklos sąnaudos sudaro:

| Eil.Nr. | Sąnaudos | Suma, Eur |
|---------|------------------------------------|----------------|
| 1. | Reprezentacinės išlaidos | 18,15 |
| 2. | Spaudinių sąnaudos | 291,85 |
| 5. | Pagrindinės veiklos kitos sąnaudos | 1777,92 |
| | Iš viso: | 2087,92 |

Pastaba Nr. 29. Finansinės ir investicinės veiklos rezultatas. Patirtos delspinigių sąnaudos 1,19 Eur.


Pastaba Nr. 30. Grynasis perviršis sudaro 76116,98 Eur.

Kita informacija. Centro nebalansinėse sąskaitose apskaitomas pagal panaudos sutartis gautas turtas: pagal 2012 m. vasario 9 d. Valstybės turto panaudos sutartį Nr.6-119 ir papildomas susitarimas prie 2012 m. vasario 09 d. Valstybės turto panaudos sutarties Nr. 6-119, 2015 m.lapkričio 30 d. Nr. 6-463 iš Priešgaisrinės apsaugos ir gelbėjimo departamento prie Vidaus reikalų ministerijos gautas Asmeninis kompiuteris Atomik IT 67-1, kurio įsigijimo vertė 756,95 Eur, šešeriems metams ir pagal 2014 m. gruodžio 5 d. papildomą susitarimą dėl 2000 m. liepos 12 d. Valstybinės žemės panaudos sutarties Nr. 38 pakeitimo iš Priešgaisrinės apsaugos ir gelbėjimo departamento prie Vidaus reikalų ministerijos Ugniagesių gelbėtojų mokyklos devyniasdešimt penkeriems metams gautas žemės sklypas, kurio plotas yra 1.081 ha. Indeksuota žemės sklypo vertė – 7044,31 Eur.

Centro nebalansinėse 02 klasės sąskaitose “Naudojamos atsargos registruojamas ūkinis inventorių, perduotas centro atsakingiems asmenims naudoti veikloje. 2017 m. rugsėjo 30 d. Naudojamų atsargų vertė buvo 114022,30 Eur.

Reikšmingų įvykių po paskutinio ataskaitinio laikotarpio dienos nebuvo.

Viršininkas



Donatas Lipinskas

SPGV Finansų skyriaus
vyriausioji specialistė



Nijolė Nyderienė

(Informacijos apie finansavimo sumas pagal šaltinį, tikslinę paskirtį ir jų pokyčius per ataskaitinį laikotarpį pateikimo žemesniojo lygio finansinių ataskaitų aiškinamajame rašte forma)

FINANSAVIMO SUMOS PAGAL ŠALTINĮ, TIKSLINĘ PASKIRTĮ IR JŲ POKYČIAI PER ATASKAITINĮ LAIKOTARPĮ

| Eil. Nr. | Finansavimo sumos | Per ataskaitinį laikotarpį | | | | | | | | | | Finansavimo sumų likutis ataskaitinio laikotarpio pabaigoje |
|----------|---|---|--------------------------------|------------------------------|--|--|--|--|-------------------------------|---|----|---|
| | | 3 | 4 | 5 | 6 | 6 | 8 | 9 | 10 | 11 | 12 | |
| | Finansavimo sumų likutis ataskaitinio laikotarpio pradžioje | Finansavimo sumos (gautos), išskyrus neatlygintinai gautą turtą | Finansavimo sumų pergrupavimas | Neatlygintinai gautas turtas | Perduota kitiems viešojo sektoriaus subjektams | Finansavimo sumų sumažėjimas dėl turto pardavimo | Finansavimo sumų sumažėjimas dėl jų panaudojimo savo veiklai | Finansavimo sumų sumažėjimas dėl jų perdavimo ne viešojo sektoriaus subjektams | Finansavimo sumos (grąžintos) | Finansavimo sumų (gautinų) pasikeitimas | | |
| 1 | 2 | 3 | 4 | 5 | 6 | 6 | 8 | 9 | 10 | 11 | 12 | 13 |
| 1. | Iš valstybės biudžeto (išskyrus valstybės biudžeto asignavimų dalį, gautą iš Europos Sąjungos, užsienio valstybių ir tarptautinių organizacijų): | 1 630 089,94 | 344 594,11 | 0,00 | 1 399,77 | 0,00 | | 413 664,98 | | | | 1 562 418,84 |
| 1.1. | nepiniginiam turtui įsigyti | 1 629 933,82 | 0,00 | | 1 399,77 | | | 69 070,87 | | | | 1 562 262,72 |
| 1.2. | kitoms išlaidoms kompensuoti | 156,12 | 344 594,11 | | | | | 344 594,11 | | | | 156,12 |
| 2. | Iš savivaldybės biudžeto (išskyrus savivaldybės biudžeto asignavimų dalį, gautą iš Europos Sąjungos, užsienio valstybių ir tarptautinių organizacijų): | | | | | | | | | | | |
| 2.1. | nepiniginiam turtui įsigyti | | | | | | | | | | | 0,00 |
| 2.2. | kitoms išlaidoms kompensuoti | | | | | | | | | | | |
| 3. | Iš Europos Sąjungos, užsienio valstybių ir tarptautinių organizacijų (finansavimo sumų dalis, kuri gaunama iš Europos Sąjungos, neįskaitant finansavimo sumų iš valstybės ar savivaldybės biudžetų ES projektams finansuoti): | 0,00 | 0,00 | 0,00 | 0,00 | 0,00 | | 0,00 | | 0,00 | | 0,00 |
| 3.1. | nepiniginiam turtui įsigyti | | | | | | | | | | | 0,00 |
| 3.2. | kitoms išlaidoms kompensuoti | | | | | | | | | | | 0,00 |
| 4. | Iš kitų šaltinių: | 0,00 | 0,00 | 0,00 | 0,00 | 0,00 | | 0,00 | | | | 0,00 |
| 4.1. | nepiniginiam turtui įsigyti | | | | | | | | | | | 0,00 |
| 4.2. | kitoms išlaidoms kompensuoti | | | | | | | | | | | 0,00 |
| 5. | Iš viso finansavimo sumų | 1 630 089,94 | 344 594,11 | 0,00 | 1 399,77 | 0,00 | | 413 664,98 | | | | 1 562 418,84 |

* Šioje skiltyje rodomas finansavimo sumų pergrupavimas, praėjusio ataskaitinio laikotarpio klaidų taisymas ir valiutos kurso įtaka pinigų likučiams, susijusiems su finansavimo sumomis