

**PRIEŠGAISRINĖS APSAUGOS IR GELBĖJIMO DEPARTAMENTO
PRIE VIDAUS REIKALŲ MINISTERIJOS
GAISRINIŲ TYRIMŲ CENTRAS**

2018 M. KOVO 31 D.

TARPINIŲ FINANSINIŲ ATASKAITŲ RINKINYS

**(Parengta pagal viešojo sektoriaus apskaitos
ir finansinės atskaitomybės standartus)**

VILNIUS

(Žemesniojo lygio viešojo sektoriaus subjektų, išskyrus mokesčių fondus ir išteklių fondus, finansinės būklės ataskaitos forma)

PAGD PRIE VRM GAISRINIŲ TYRIMŲ CENTRAS

(viešojo sektoriaus subjekto arba viešojo sektoriaus subjektų grupės pavadinimas)

188781788. Švitrigailos g. 18, LT-03223 Vilnius

(viešojo sektoriaus subjekto, parengusio finansinės būklės ataskaitą (konsoliduotąją finansinės būklės ataskaitą), kodas, adresas)

FINANSINĖS BŪKLĖS ATASKAITA

PAGAL 2018 M. KOVO 31 D. DUOMENIS

2018-05-07


(data)

Pateikimo valiuta ir tikslumas: eurais

Eil. Nr.	Straipsniai	Pastabos Nr.	Paskutinė ataskaitinio laikotarpio diena	Paskutinė praėjusio ataskaitinio laikotarpio diena
A.	ILGALAIKIS TURTAS			
I.	Nematerialusis turtas	1.	2 131 039,55	2 219 388,45
I.1	Plėtros darbai		5 662,84	6 782,13
I.2	Programinė įranga ir jos licencijos			
I.3	Kitas nematerialusis turtas		5 662,84	6 782,13
I.4	Nebaigti projektai ir išankstiniai mokėjimai			
I.5	Prestižas			
II.	Ilgalaikis materialusis turtas	2.	2 117 993,28	2 205 222,89
II.1	Žemė			
II.2	Pastatai		1 556 748,66	1 610 636,76
II.3	Infrastruktūros ir kiti statiniai		7 821,94	8 216,17
II.4	Nekilnojamosios kultūros vertybės			
II.5	Mašinos ir įrenginiai		464 864,16	492 516,43
II.6	Transporto priemonės		10 274,10	11 798,64
II.7	Kilnojamosios kultūros vertybės			
II.8	Baldai ir biuro įranga		18 919,39	21 488,89
II.9	Kitas ilgalaikis materialusis turtas		15 343,23	16 544,20
II.10	Nebaigta statyba ir išankstiniai mokėjimai		44 021,80	44 021,80
III.	Ilgalaikis finansinis turtas	3	7 383,43	7 383,43
IV.	Mineraliniai išteklių ir kitas ilgalaikis turtas			
B.	BIOLOGINIS TURTAS			
C.	TRUMPALAIKIS TURTAS			
I.	Atsargos	4	406 493,01	235 439,14
I.1	Strateginės ir neliečiamosios atsargos		9 601,11	20 820,30
I.2	Medžiagos, žaliavos ir ūkinis inventorių			
I.3	Nebaigta gaminti produkcija ir nebaigtos vykdyti sutartys		9 601,11	20 820,30
I.4	Pagaminta produkcija, atsargos, skirtos parduoti (perduoti)			
I.5	Ilgalaikis materialusis ir biologinis turtas, skirtas parduoti			
II.	Išankstiniai apmokėjimai	5	7 817,69	2 889,59
III.	Per vienus metus gautinos sumos	6	251 513,54	104 139,90
III.1	Gautinos trumpalaikės finansinės sumos			
III.2	Gautini mokesčiai ir socialinės įmokos			
III.3	Gautinos finansavimo sumos			
III.4	Gautinos sumos už turto naudojimą, parduotas prekes, turta,			
III.5	Sukauptos gautinos sumos		251 513,54	104 122,46
III.6	Kitos gautinos sumos			17,44
IV.	Trumpalaikės investicijos			
V.	Pinigai ir pinigų ekvivalentai	7	137 560,67	107 589,35
	IŠ VISO TURTO:		2 537 532,56	2 454 827,59

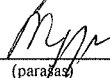
D.	FINANSAVIMO SUMOS	8	1 473 408,81	1 539 253,24
I.	Iš valstybės biudžeto		1 473 408,81	1 539 253,24
II.	Iš savivaldybės biudžeto			
III.	Iš Europos Sąjungos, užsienio valstybių ir tarptautinių organizacijų			
IV.	Iš kitų šaltinių			
E.	ĮSIPAREIGOJIMAI		230 712,93	137 469,57
I.	Ilgalaikiai įsipareigojimai	9	7 383,43	7 383,43
I.1	Ilgalaikiai finansiniai įsipareigojimai			
I.2	Ilgalaikiai atidėjiniai			
I.3	Kiti ilgalaikiai įsipareigojimai		7 383,43	7 383,43
II.	Trumpalaikiai įsipareigojimai		223 329,50	130 086,14
II.1	Ilgalaikių atidėjinių einamųjų metų dalis ir trumpalaikiai atidėjiniai			
II.2	Ilgalaikių įsipareigojimų einamųjų metų dalis	10	3 691,72	3 691,72
II.3	Trumpalaikiai finansiniai įsipareigojimai			
II.4	Mokėtinos subsidijos, dotacijos ir finansavimo sumos			
II.5	Mokėtinos sumos į Europos Sąjungos biudžetą			
II.6	Mokėtinos sumos į biudžetus ir fondus		0,00	
II.6.1	Grąžintinos finansavimo sumos			
II.6.2	Kitos mokėtinos sumos biudžetui			
II.7	Mokėtinos socialinės išmokos			
II.8	Grąžintini mokesčiai, įmokos ir jų permokos			
II.9	Tiekėjams mokėtinos sumos	11	5 742,73	3 426,23
II.10	Su darbo santykiais susiję įsipareigojimai	12	38 484,24	10 565,81
II.11	Sukauptos mokėtinos sumos	13	37 597,14	4 813,03
II.12	Kiti trumpalaikiai įsipareigojimai	14	137 813,67	107 589,35
F.	GRYNASIS TURTAS	15	833 410,82	778 104,78
I.	Dalininkų kapitalas			
II.	Rezervai		0,00	0,00
II.1	Tikrosios vertės rezervas			
II.2	Kiti rezervai			
III.	Nuosavybės metodo įtaka			
IV.	Sukauptas perviršis ar deficitas		833 410,82	778 104,78
IV.1	Einamųjų metų perviršis ar deficitas		55 306,04	87 386,86
IV.2	Ankstesnių metų perviršis ar deficitas		778 104,78	690 717,92
G.	MAŽUMOS DALIS			
	IŠ VISO FINANSAVIMO SUMŲ, ĮSIPAREIGOJIMŲ, GRYNOJO		2 537 532,56	2 454 827,59

Direktorius
(viešojo sektoriaus subjekto vadovas arba jo įgaliotos administracijos vadovas)


(parašas)

Donatas Lipinskas
(vardas ir pavardė)

SPGV Finansų skyriaus vyriausioji specialistė
(vyriausiasis buhalteris (buhalteris))


(parašas)

Nijolė Nyderienė
(vardas ir pavardė)

(Žemesniojo lygio viešojo sektoriaus subjektų, išskyrus mokesčių fondus ir išteklių fondus,
veiklos rezultatų ataskaitos forma)

PAGD PRIE VRM GAISRINIŲ TYRIMŲ CENTRAS

(viešojo sektoriaus subjekto arba viešojo sektoriaus subjektų grupės pavadinimas)

188781788, Švitrigailos g. 18, LT-03223 Vilnius

(viešojo sektoriaus subjekto, parengusio veiklos rezultatų ataskaitą
arba konsoliduotąją veiklos rezultatų ataskaitą, kodas, adresas)

VEIKLOS REZULTATŲ ATASKAITA

PAGAL 2018 M. KOVO 31 D. DUOMENIS

2018-05-07

(data)

Pateikimo valiuta ir tikslumas: eurais


Eil. Nr.	Straipsniai	Pastabos Nr.	Ataskaitinis laikotarpis	Praėjęs ataskaitinis laikotarpis
A.	PAGRINDINĖS VEIKLOS PAJAMOS		338 570,61	205041,59
I.	FINANSAVIMO PAJAMOS		222 220,64	146 087,07
I.1.	Iš valstybės biudžeto	16	222 220,64	146 087,07
I.2.	Iš savivaldybių biudžetų			
I.3.	Iš ES, užsienio valstybių ir tarptautinių organizacijų lėšų			
I.4.	Iš kitų finansavimo šaltinių			
II.	MOKESČIŲ IR SOCIALINIŲ ĮMOKŲ PAJAMOS			
III.	PAGRINDINĖS VEIKLOS KITOS PAJAMOS		116349,97	58954,52
III.1.	Pagrindinės veiklos kitos pajamos	17	116 349,97	58 954,52
III.2.	Pervestinių pagrindinės veiklos kitų pajamų suma			
B.	PAGRINDINĖS VEIKLOS SĄNAUDOS		-283 264,57	-201 027,47
I.	DARBO UŽMOKESČIO IR SOCIALINIO DRAUDIMO	18	-156 376,21	-123 168,30
II.	NUSIDĖVĖJIMO IR AMORTIZACIJOS	19	-87 425,90	-43 004,19
III.	KOMUNALINIŲ PASLAUGŲ IR RYŠIŲ	20	-10 493,43	-10 285,89
IV.	KOMANDIRUOČIŲ	21	-2 059,93	-5 547,16
V.	TRANSPORTO	22	-3 011,23	-4 993,66
VI.	KVALIFIKACIJOS KĖLIMO	23	-259,00	-274,00
VII.	PAPRASTOJO REMONTO IR EKSPLOATAVIMO	24	-2 032,34	-1 603,77
VIII.	NUVERTĖJIMO IR NURASŲTŲ SUMŲ			
IX.	SUNAUDOTŲ IR PARDUOTŲ ATSARGŲ SAVIKAINA	25	-12 619,45	-4 504,90
X.	SOCIALINIŲ ĮSMOKŲ			-51,58
XI.	NUOMOS			
XII.	FINANSAVIMO	26	-923,00	
XIII.	KITŲ PASLAUGŲ	27	-7 943,06	-7 455,69
XIV.	KITOS	28	-121,02	-138,33
C.	PAGRINDINĖS VEIKLOS PERVERŠIS AR DEFICITAS		55306,04	4014,12
D.	KITOS VEIKLOS REZULTATAS			
I.	KITOS VEIKLOS PAJAMOS			
II.	PERVESTINOS Į BIUDŽETĄ KITOS VEIKLOS PAJAMOS			
III.	KITOS VEIKLOS SĄNAUDOS			
E.	FINANSINĖS IR INVESTICINĖS VEIKLOS REZULTATAS			
F.	APSKAITOS POLITIKOS KEITIMO IR ESMINIŲ			
G.	PELNO MOKESTIS			
H.	GRYNASIS PERVERŠIS AR DEFICITAS PRIEŠ		55 306,04	4 014,12
I.	NUOSAVYBĖS METODO ĮTAKA			
J.	GRYNASIS PERVERŠIS AR DEFICITAS	29	55 306,04	4 014,12
I.	TENKANTIS KONTROLIUOJANČIAJAM SUBJEKTUI			
II.	TENKANTIS MAŽUMOS DALIAI			

Direktorius

(viešojo sektoriaus subjekto vadovas arba jo įgaliotas administracijos vadovas)

SPGV Finansų skyriaus vyriausioji specialistė


(vyriausiasis buhalteris (buhalteris))



(parašas)

Donatas Lipinskas

(vardas ir pavardė)



(parašas)

Nijolė Nyderienė

(vardas ir pavardė)

(Informacijos apie finansavimo sumas pagal šaltinį, tikslinę paskirtį ir jų pokyčius per ataskaitinį laikotarpį pateikimo žemesniojo lygio finansinių ataskaitų aiškinamajame rašte forma)

FINANSAVIMO SUMOS PAGAL ŠALTINĮ, TIKSLINĘ PASKIRTĮ IR JŲ POKYČIAI PER ATASKAITINĮ LAIKOTARPĮ

Eil. Nr.	Finansavimo sumos	Finansavimo sumų likutis ataskaitinio laikotarpio pradžioje	Per ataskaitinį laikotarpį										Finansavimo sumų likutis ataskaitinio laikotarpio pabaigoje
			Finansavimo sumų (gautos), išskyrus neatlygintinai gautą turtą	Finansavimo sumų pergrupavimas	Neatlygintinai gautas turtas	Perduota kitiems viešojo sektoriaus subjektams	Finansavimo sumų sumažėjimas dėl turto pardavimo	Finansavimo sumų sumažėjimas dėl jų panaudojimo savo veiklai	Finansavimo sumų sumažėjimas dėl jų perdavimo ne viešojo sektoriaus subjektams	Finansavimo sumos (grąžintos)	Finansavimo sumų (gautinų) pasikeitimas	Finansavimo sumų likutis ataskaitinio laikotarpio pabaigoje	
1.	Iš valstybės biudžeto (išskyrus valstybės biudžeto asignavimų dalį, gautą iš Europos Sąjungos, užsienio valstybių ir tarptautinių organizacijų):	3	4	5	6	6	6	8	9	10	11	12	13
1.	Iš valstybės biudžeto (išskyrus valstybės biudžeto asignavimų dalį, gautą iš Europos Sąjungos, užsienio valstybių ir tarptautinių organizacijų):	1 539 253,24	95 673,67	0,00	0,00	0,00	0,00		161 518,10				1 473 408,81
1.1.	nepiniginiam turtui įsigyti	1 538 941,44	0,00						65 844,43				1 473 097,01
1.2.	kitoms išlaidoms kompensuoti	311,80	95 673,67						95 673,67				311,80
2.	Iš savivaldybės biudžeto (išskyrus savivaldybės biudžeto asignavimų dalį, gautą iš Europos Sąjungos, užsienio valstybių ir tarptautinių organizacijų):												
2.1.	nepiniginiam turtui įsigyti												
2.2.	kitoms išlaidoms kompensuoti												0,00
3.	Iš Europos Sąjungos, užsienio valstybių ir tarptautinių organizacijų (finansavimo sumų dalis, kuri gaunama iš Europos Sąjungos, neįskaitant finansavimo sumų iš valstybės ar savivaldybės biudžetų ES projektams finansuoti):	0,00	0,00	0,00	0,00	0,00	0,00		0,00			0,00	0,00
3.1.	nepiniginiam turtui įsigyti												0,00
3.2.	kitoms išlaidoms kompensuoti												0,00
4.	Iš kitų šaltinių:	0,00	0,00	0,00	0,00	0,00	0,00		0,00				0,00
4.1.	nepiniginiam turtui įsigyti												0,00
4.2.	kitoms išlaidoms kompensuoti												0,00
5.	Iš viso finansavimo sumų	1 539 253,24	95 673,67	0,00	0,00	0,00	0,00		161 518,10				1 473 408,81

* Šioje skiltyje rodomas finansavimo sumų pergrupavimas, praėjusio ataskaitinio laikotarpio klaidų taisymas ir valiutos kurso įtaka pinigų likučiams, susijusiems su finansavimo sumomis

Specialistas PCV
Finansų skyrius
Vilniaus miesto savivaldybės
Vilniaus miesto savivaldybės finansų specialistė

Nijolė Nyderienė

**PRIEŠGAISRINĖS APSAUGOS IR GELBĖJIMO DEPARTAMENTO
PRIE VIDAUS REIKALŲ MINISTERIJOS
GAISRINIŲ TYRIMŲ CENTRAS**

**2018 M. KOVO 31 D. FINANSINIŲ ATASKAITŲ RINKINIO
AIŠKINAMASIS RAŠTAS**

2018 m. gegužės 04 d.
Vilnius

I. BENDROJI DALIS

Priešgaisrinės apsaugos ir gelbėjimo departamento prie Vidaus reikalų ministerijos Gaisrinių tyrimo centras (toliau – Centras) yra viešasis juridinis asmuo, turintis sąskaitas bankuose, blanką, antspaudą su Lietuvos valstybės herbu ir savo pavadinimu bei ženklą.

Centras įregistruotas Juridinių asmenų registre 2002 m. birželio 06 d., įstaigos kodas yra 188781788, registravimo pažymėjimas Nr.000176, išduotas 2004 m. rugsėjo 9 d. Adresas: Švitrigailos g. 18, 2600 Vilnius.

Centras yra biudžetinė įstaiga, finansuojama iš Lietuvos Respublikos valstybės biudžeto. Centrai finansuoti naudojamos ir kitos teisės aktų nustatyta tvarka gautos lėšos.

Steigėjas ir kontroliuojantis subjektas yra Priešgaisrinės apsaugos ir gelbėjimo departamentas prie Vidaus reikalų ministerijos.

Svarbiausieji Centro uždaviniai yra:

1. formuoti priešgaisrinės saugos mokslinę – techninę politiką;
2. organizuoti bei atlikti mokslo tiriamąją, taikomųjų gaisrinių, ekspertinių bandymų bei atitikties įvertinimo veiklą, įdiegti praktikoje mokslo tyrimus ir bandymų rezultatus, stiprinti bei plėsti bandymų ir tyrimų bazę pagal pažangiausias technologijas;
3. atlikti ekspertinės įstaigos funkcijas;
4. vykdyti gaisrinės ir gelbėjimo technikos, gaisrinės saugos įrenginių ir priešgaisrinių priemonių, gaisrinės automatikos įrenginių (toliau – gaisrinės įrangos) atitikties įvertinimo įstaigos funkcijas;
5. tirti gaisrus, jų priežastis bei padarinius;
6. atstovauti Centrai giminingose regioninėse ir tarptautinėse organizacijose, valstybės institucijose bei įstaigose;
7. siekti tyrimų rezultatų pripažinimo užsienio šalyse.

Nuo 2015 m. rugsėjo 1 d. Centro apskaita centralizuotai tvarkoma Specialiosios priešgaisrinės gelbėjimo valdybos (toliau – SPGV).

Finansinių ataskaitų rinkinys sudarytas 2018 metų kovo 31 d. duomenimis.

Informacija apie kontroliuojamus ir (arba) asocijuotus subjektus

Kontroliuojamų arba asocijuotų subjektų bei filialų Centras neturi.

Informacija apie personalą

Centro ataskaitinio laikotarpio vidutinis darbuotojų skaičius – 18. Ataskaitinio laikotarpio pabaigoje patvirtinti 27 etatai. Etatų skaičius pakito dėl įvykdytos reorganizacijos 2018 m. vasario mėn. 1d.

Ataskaitiniai laikotarpiai

Centro finansiniai metai sutampa su kalendoriniais metais, tarpinis ataskaitinis laikotarpis sutampa su kalendoriniu ketvirčiu.

II. APSKAITOS POLITIKA

Centro apskaitos politika pateikta 2017 m. gruodžio 31 d. pasibaigusių metų finansinių ataskaitų rinkinyje. Per ataskaitinį laikotarpį apskaitos politika nesikeitė.

III. PASTABOS

Finansinės būklės ataskaita

Pastaba Nr. 1. Nematerialus turtas. Nematerialaus turto likutinė vertė yra **5662,84** Eur.

Per ataskaitinį laikotarpį priskaičiuota 1119,29 Eur nematerialiojo turto amortizacijos.

2018 m. kovo 31 d. visiškai amortizuotos, tačiau dar įstaigos veikloje naudojamos programinės įrangos ir licencijų įsigijimo savikaina sudaro 19391,53 Eur.

Ilgalaikio nematerialiojo turto vertė, lyginant su praėjusiu ataskaitiniu laikotarpiu sumažėjo dėl amortizacijos.

Pastaba Nr. 2. Ilgalaikis materialus turtas. Ilgalaikio materialiojo turto likutinė vertė yra **2073971,48** Eur.

Per ataskaitinį laikotarpį priskaičiuota 86306,61 Eur ilgalaikio materialiojo turto nusidėvėjimo (tame tarpe iš pastato vertės iškelto pakabinimo kranų priskaičiuotas nusidėvėjimas).

Ataskaitinio laikotarpio pabaigoje materialiojo turto, kuris yra visiškai nudėvėtas, tačiau vis dar naudojamas Centro veikloje, įsigijimo savikaina sudaro 408094,10 Eur.

Nebaigtos statybos likutis ataskaitinio laikotarpio pabaigoje yra 44021,80 Eur.

Pastatų, statinių, gamybos mašinų ir įrenginių bei transporto priemonių, baldų kompiuterinės įrangos bei kitos biuro įrangos vertė ataskaitinio laikotarpio pabaigoje, lyginant su praėjusiu laikotarpiu, sumažėjo dėl turto nusidėvėjimo.

Pastaba Nr. 3. Ilgalaikis finansinis turtas. 2015 m. rugsėjo 30 d. priėmus Lietuvos Respublikos asmenų, kuriems už darbą apmokama iš valstybės ir savivaldybės biudžeto lėšų, dėl ekonominės krizės neproporcingai sumažinto darbo užmokesčio dalies grąžinimo įstatymą Nr.XII-1927, vadovaujantis 17-uju VSAFAS, užregistruoti ilgalaikiai įsipareigojimai darbuotojams – **7383,43** Eur.

Įsipareigojimo amortizuota savikaina nuo įsipareigojimo savikainos skyrėsi nereikšminga suma, todėl apskaitoje ilgalaikis finansinis turtas užregistruotas įsigijimo savikaina.

Pastaba Nr.4. Atsargos. Ataskaitinio laikotarpio pabaigoje atsargos sudaro **9601,11** Eur.

Per ataskaitinį laikotarpį Centras įsigijo atsargų ir ūkinio inventoriaus už 3479,49 Eur. ir savo veikloje sunaudavo atsargų ir ūkinio inventoriaus už 14698,68 Eur.

Pastaba Nr. 5. Išankstiniai apmokėjimai ir ateinančių laikotarpių sąnaudos. Išankstiniai apmokėjimai ir ateinančių laikotarpių sąnaudos sudaro **7817,69** Eur, iš jų: ateinančių laikotarpių sąnaudos – 6332,19 Eur (transporto priemonių draudimas, prenumerata, nario mokesčiai, veiklos draudimas, vietinė rinkliava už atliekų tvarkymą), 311,80 Eur (darbo užmokesčiai ir soc. draudimas), išankstiniai apmokėjimai: UAB „Garsų pasaulis“ - avansas už atitikties sertifikatus – 1173,70 Eur.

Išankstinių apmokėjimų likutis, lyginant su praėjusiu ataskaitiniu laikotarpiu padidėjo dėl automobilių, veiklos draudimo, nario mokesčio ir vietinės rinkliavos tvarkymo sąnaudų.

Pastaba Nr. 6. Per vienus metus gautinos sumos. Per vienus metus gautinos sumos – **251513,54** Eur, tame tarpe sukauptas gautinas sumas iš biudžeto sudaro:

Eil. Nr.	Sukauptos gautinos sumos iš biudžeto	Paskutinė ataskaitinio laikotarpio diena (Eur)
1.	Sumažintos darbo užmokesčio ir VSD įmokų dalies grąžinimas	3691,72
2.	Sukauptos išaitinės ir VSD įmokos	32784,11
3.	Sukauptos atostoginių ir VSD įmokų sąnaudos	4813,03
4.	Soc. draudimo įmokos	9373,06
5.	Gyventojų pajamų mokestis	4433,02
6.	Mokėtinas darbo užmokestis	24678,16
7.	Sukauptos gautinos sumos iš biudžeto už kitas pervestas pajamas	171720,44
	IŠ VISO:	251493,54

Sukauptos gautinos sumos, lyginant su praėjusiu laikotarpiu padidėjo dėl įsiskolinimo už atliekamas paslaugas ir priskaičiuotų išaitinių išmokų atleistiems darbuotojams.

Pastaba Nr. 7. Pinigai ir pinigų ekvivalentai. Pinigai bankų sąskaitose sudaro **137560,67** Eur. Tai gauti išankstiniai mokėjimai už paslaugas, sumažėjus darbuotojų skaičiui, padidėjo paslaugos įvykdymo terminas, to pasekoje padidėjo likutis banke. Biudžeto lėšų banko sąskaitoje nėra.

Pastaba Nr. 8. Finansavimo sumos. Finansavimo sumų likutis ataskaitinio laikotarpio pabaigoje – **1473408,81** Eur. Informacija apie finansavimo sumas pateikiama priede “Finansavimo sumos pagal šaltinį, tikslinę paskirtį ir jų pokyčiai per ataskaitinį laikotarpį”.

Pastaba Nr. 9. Ilgalaikiai įsipareigojimai. Ilgalaikiai įsipareigojimai ataskaitinio laikotarpio pabaigoje yra **7383,43** Eur. Juos sudaro apskaičiuotos darbo užmokesčio 5761,44 Eur kompensacijos darbuotojams ir 1621,99 Eur nuo jų draudėjų valstybinio socialinio draudimo kompensacijų įmokos. Tai įsipareigojimai darbuotojams nuo vienerių iki penkerių metų pagal dėl ekonominės krizės neproporcingai sumažinto darbo užmokesčio dalies grąžinimo įstatymą Nr. XII-192.

Pastaba Nr. 10. Ilgalaikių įsipareigojimų einamųjų metų grąžintina dalis 3691,72 Eur, darbo užmokesčio – 2880,72 Eur, darbdavio socialinio draudimo įmokos dalis 811,00 Eur. **Atidėjiniai.** 2018 m. kovo 31 d. Centras atidėjinių neturėjo.

Pastaba Nr. 11. Trumpalaikiai įsipareigojimai. Tiekėjams mokėtinos sumos sudaro **5742,73** Eur iš jų: už ryšio paslaugas – 257,48 Eur, už degalus – 750,63 Eur, už materialiojo turto paprastojo remonto išlaidas – 444,89 Eur (kalibravimą, techninio aptarnavimo paslaugas), už komunalines paslaugas – 3046,76 Eur (dujas, elektros energiją, šiukšlių išvežimą), už informacinių technologijų prekių ir paslaugų įsigijimo išlaidas 577,17 Eur, (informacinių ir ryšių technologijų infrastruktūros priežiūra), už kitas paslaugas – 665,80 Eur (darbų saugos ir gaisrinių saugos paslaugas, dujų balionų nuomą, patalpų valymą).

Įsipareigojimai, lyginant su praėjusiu laikotarpiu, padidėjo dėl neapmokėtų sąskaitų tiekėjams už pateiktas prekes ir paslaugas.

Pastaba Nr. 12. Su darbo santykiais susiję įsipareigojimai sudaro **38484,24** Eur, tame skaičiuje:

mokėtinas darbo užmokestis 21784,77 Eur;

mokėtinos socialinio draudimo įmokos (darbdavio ir darbuotojo) 12266,45 Eur;

mokėtinas gyventojų pajamų mokestis 4433,02 Eur;

Įsipareigojimai, lyginant su praėjusiu laikotarpiu, padidėjo dėl padidėjusio įsiskolinimo darbuotojams (išaitinės išmokos).

Pastaba Nr. 13 . Sukauptos mokėtinos sumos (atostoginių sąnaudos, sukauptos valstybinio socialinio draudimo įmokų sąnaudos):

Eil.Nr	Sukauptos mokėtinos sumos	Suma, Eur
1.	Sukauptos atostoginių sąnaudos	3688,71
2.	Sukauptos valstybinio socialinio draudimo įmokų sąnaudos	1124,32
3.	Sukauptos išeitinės išmokos	25125,76
4.	Sukauptos išeitinių išmokų socialinio draudimo įmokos	7658,35
	Iš viso:	37597,14

Įsipareigojimai, lyginant su praėjusiu laikotarpiu, padidėjo dėl priskaičiuotų ir nesumokėtų išeitinių išmokų.

Pastaba Nr. 14. Kiti trumpalaikiai įsipareigojimai sudaro **137813,67** Eur. Tai gauti išankstiniai mokėjimai už paslaugas.

Įsipareigojimai, lyginant su praėjusiu laikotarpiu, padidėjo dėl neatliktų paslaugų užsakovams.

Pastaba Nr. 15. Grynasis turtas. GTC grynąjį turtą 2018 m. kovo 31 d. sudarė **833410,82** Eur, iš jų:

einamųjų metų perviršis – 55306,04 Eur

ankstesnių metų perviršis – 778104,78 Eur.

Padidėjimui įtakos turėjo einamųjų metų perviršis.

Veiklos rezultatų ataskaita

Pastaba Nr. 16. Finansavimo pajamos. Per ataskaitinį laikotarpį panaudota iš valstybės biudžeto **222220,64** Eur finansavimo pajamų (iš jų nepiniginiam turtui – 65844,43 Eur, kitoms išlaidoms – 156376,21 Eur).

Pastaba Nr. 17. Pagrindinės veiklos kitos pajamos. Paslaugų pardavimo pajamos sudaro **116349,97** Eur.

Pastaba Nr. 18. Darbo užmokesčio ir socialinio draudimo sąnaudos. Centro etatų sąraše nurodytiems darbuotojams pripažinta **156376,21** Eur darbo užmokesčio ir socialinio draudimo sąnaudų:

Eil.Nr.	Sąnaudos	Suma, Eur
1.	Darbo užmokesčio	119846,87
2.	Socialinio draudimo sąnaudų nuo darbo užmokesčio	36529,34
	Iš viso:	156376,21

Darbo užmokesčio ir socialinio draudimo sąnaudos padidėjo, lyginant su praėjusiu ataskaitiniu laikotarpiu, dėl priskaičiuotų išeitinių išmokų, vykdant reorganizaciją 2018 vasario 1 d.

Pastaba Nr. 19. Nusidėvėjimo ir amortizacijos sąnaudos. Per ataskaitinį laikotarpį pripažinta **86306,61** Eur nusidėvėjimo materialiam turtui sąnaudų ir **1119,29** Eur amortizacijos nematerialiam turtui sąnaudų.

Nusidėvėjimo ir amortizacijos sąnaudos, lyginant su praėjusiu ataskaitiniu laikotarpiu padidėjo, dėl iš pastato vertės iškelto pakabinimo krano priskaičiuoto nusidėvėjimas .

Pastaba Nr. 20. Komunalinių paslaugų ir ryšių sąnaudos. Ataskaitinio laikotarpio komunalinių paslaugų ir ryšio sąnaudos sudaro:

Eil.Nr.	Sąnaudos	Suma, Eur
1.	Šildymui	6785,50
2.	Elektrai	1918,52
3.	Ryšių paslaugoms	619,25
4.	Kitų komunalinių paslaugų (šiukšlių išvežimas)	1170,16
	Iš viso:	10493,43

Komunalinių paslaugų ir ryšių sąnaudos, lyginant su praėjusiu ataskaitiniu laikotarpiu, padidėjo nežymiai.

Pastaba Nr. 21. Komandiruočių sąnaudos sudaro 2059,93 Eur.

Komandiruočių sąnaudos, lyginant su praėjusiu ataskaitiniu laikotarpiu, sumažėjo dėl GTC reorganizacijos.

Pastaba Nr. 22. Transporto sąnaudos sudaro 3011,23 Eur.

Transporto sąnaudos, lyginant su praėjusiu ataskaitiniu laikotarpiu, sumažėjo dėl sumažėjusių remonto išlaidų.

Pastaba Nr. 23. Kvalifikacijos kėlimo sąnaudos sudaro 259,00 Eur. Kvalifikacijos sąnaudos panašios, lyginant su praėjusiu ataskaitiniu laikotarpiu.

Pastaba Nr. 24. Paprastojo remonto ir eksploatavimo sąnaudos sudaro 2032,34 Eur.

Paprastojo remonto ir eksploatavimo sąnaudos, lyginant su praėjusiu ataskaitiniu laikotarpiu, padidėjo.

Pastaba Nr. 25. Sunaudotų atsargų savikaina sudaro 12619,45 Eur. Padidėjus pagrindinės veiklos kitoms pajamoms, lyginant su praėjusiu ataskaitiniu laikotarpiu, padidėjo ir medžiagų sąnaudos, darbams atlikti.

Pastaba Nr. 26. Finansavimo sąnaudos – 923,00 Eur. Kitai biudžetinei įstaigai perduotas nenudėvėtas turtas, pirktas iš nebiudžetinių lėšų..

Pastaba Nr. 27. Kitos paslaugų sąnaudos. Ataskaitinio laikotarpio kitų paslaugų sąnaudos sudaro:

Eil.Nr.	Sąnaudos	Suma, Eur
1.	Narystės mokesčiai tarptautinėms organizacijoms	862,49
2.	Balionų nuoma ir pildymas	630,19
3.	Patalpų ir teritorijos valymas	835,79
4.	Notifikavimo, akreditavimo, priežiūros audito paslaugos	7,20
5.	Informacinių technologijų sąnaudos	1743,51
6.	Informacijos pateikimo paslaugos	2649,90
7.	Kitos paslaugos	1213,98
	Iš viso:	7943,06

Kitų paslaugų sąnaudos, lyginant su praėjusiu ataskaitiniu laikotarpiu, padidėjo nežymiai.

Pastaba Nr. 28. Kitos pagrindinės veiklos sąnaudos sudaro:

Eil.Nr.	Sąnaudos	Suma, Eur
1.	Reprezentacinės išlaidos	48,60
2.	Spaudinių sąnaudos	39,75
5.	Banko paslaugos sąnaudos	32,67
	Iš viso:	121,02


Pastaba Nr. 29. Grynasis perviršis sudaro 55306,04 Eur.

Kita informacija. Centro nebalansinėse sąskaitose apskaitomas pagal panaudos sutartis gautas turtas. Valstybinės žemės panaudos sutarties Nr. 38 pakeitimo iš Priešgaisrinės apsaugos ir gelbėjimo departamento prie Vidaus reikalų ministerijos Ugniagesių gelbėtojų mokyklos devyniasdešimt penkeriems metams gautas žemės sklypas, kurio plotas yra 1.081 ha. Indeksuota žemės sklypo vertė – 7044,31 Eur.

Centro nebalansinėse 02 klasės sąskaitose "Naudojamos atsargos registruojamas ūkinis inventorių, perduotas centro atsakingiems asmenims naudoti veikloje. 2018 m. kovo 31 d. naudojamų atsargų vertė buvo 104380,62 Eur.

Reikšmingų įvykių po paskutinio ataskaitinio laikotarpio dienos nebuvo.

Viršininkas



Donatas Lipinkas

SPGV Finansų skyriaus
vyriausioji specialistė



Nijolė Nyderienė